

# RISULTATI ELEZIONI EUROPEE E AMMINISTRATIVE 2019



Fonte: <https://elezioni.interno.gov.it>

elaborato da: Ing. Salvatore Calabrese

*Seminario di approfondimento – Napoli, 13 Giugno 2019*

## Contenuti del documento

- ✓ Pag. 3-6: Confronto Europee 2014-2019 – Circoscrizioni Nazionali
- ✓ Pag. 7-9: Confronto Politiche 2013-2018 – Territorio Nazionale
- ✓ Pag. 10-13: Confronto Europee 2014-2019 – Le 5 Province della Campania
- ✓ Pag. 14-17: Confronto Politiche 2013-2018 – Le 5 Province della Campania
- ✓ Pag. 18-24: Confronto Europee 2014-2019 – Alcuni grandi comuni della Provincia di Napoli
- ✓ Pag. 25-31: Confronto Politiche 2013-2018 – Alcuni grandi comuni della Provincia di Napoli
- ✓ Pag. 32: Elettori, votanti e schede nulle
- ✓ Pag. 33-39: Amministrative 2019 – Alcuni comuni della Provincia di Napoli
- ✓ Pag. 40-42: Amministrative 2019 – Alcuni comuni della Provincia di Avellino
- ✓ Pag. 43-47: Amministrative 2019 – Alcuni comuni della Provincia di Caserta
- ✓ Pag. 48-50: Amministrative 2019 – Alcuni comuni della Provincia di Salerno

# ELEZIONI EUROPEE 2014 - 2019

## Circoscrizioni ITALIA



# Circoscrizioni ITALIA – confronto EUROPEE 2014 e 2019

Liste/Gruppi	I : ITALIA NORD-OCCIDENTALE			II : ITALIA NORD-ORIENTALE			III : ITALIA CENTRALE			IV : ITALIA MERIDIONALE			V : ITALIA INSULARE			TOTALE		
	2014	2019	2019-2014	2014	2019	2019-2014	2014	2019	2019-2014	2014	2019	2019-2014	2014	2019	2019-2014	2014	2019	2019-2014
+EUROPA - ITALIA IN COMUNE - PDE		246824	246824		199872	199872		164836	164836		171874	171874		39358	39358	0	822764	822764
ITALIA		17629	17629			0			0			0			0	0	17629	17629
AUTONOMIE PER L'EUROPA		25594	25594		18010	18010		25326	25326		14655	14655		5139	5139	0	88724	88724
CASAPOUND ITALIA - DESTRE UNITE		190778	190778		182586	182586		118325	118325		92117	92117		25872	25872	0	609678	609678
EUROPA VERDE	1293275	689433	-603842	737783	337808	-399975	840163	344751	-495412	1279025	672744	-606281	455085	299729	-155356	4605331	2344465	-2260866
FORZA ITALIA		13314	13314		10069	10069		6716	6716		8300	8300		2383	2383	0	40782	40782
FORZA NUOVA	254453	443136	188683	174770	332848	158078	260792	385303	124511	238993	414133	175140	75029	147812	72783	1004037	1723232	719195
FRATELLI D'ITALIA	14651	-14651	10062	10062	-10062	8537	8537	-8537	11600	11600	-11600	3600	3600	-3600	48450	0	-48450	0
IO CAMBIO - MAIE	51833	-51833	23907	23907	-23907	28982	28982	-28982	56692	56692	-56692	18279	18279	-18279	179693	0	-179693	0
ITALIA DEI VALORI		115445	115445		83388	83388		122291	122291		110771	110771		33197	33197	0	465092	465092
LA SINISTRA	303805	-303805	208365	208365	-208365	267957	267957	-267957	238951	238951	-238951	84125	84125	-84125	1103203	0	-1103203	0
L'ALTRA EUROPA CON TSIPRAS	933135	3190306	2257171	565378	2377933	1812555	122319	1845135	1722816	43184	1285329	1242145	22540	454935	432395	1686556	9153638	7467082
LEGA NORD-DIE FREIHEITLICHEN-																		
BASTA EURO (2014) - Lega Salvini																		
Premier (2019)	1467188	871370	-595818	1079187	597144	-482043	1240465	880168	-360297	1385270	1597982	212712	620755	605863	-14892	5792865	4552527	-1240338
MOVIMENTO 5 STELLE	276143	-276143	175000	175000	-175000	199701	199701	-199701	378256	378256	-378256	170603	170603	-170603	1199703	0	-1199703	0
NUOVO CENTRO DESTRA - UDC		51162	51162		34649	34649		31186	31186		32710	32710		9637	9637	0	159344	159344
PARTITO ANIMALISTA		64138	64138		45153	45153		69138	69138		44370	44370		11433	11433	0	234232	234232
PARTITO COMUNISTA	<b>3234068</b>	<b>1838355</b>	<b>-1395713</b>	<b>2477067</b>	<b>1379551</b>	<b>-1097516</b>	<b>2652510</b>	<b>1479470</b>	<b>-1173040</b>	<b>2017379</b>	<b>977974</b>	<b>-1039405</b>	<b>791837</b>	<b>375001</b>	<b>-416836</b>	<b>11172861</b>	<b>6050351</b>	<b>-5122510</b>
<b>PARTITO DEMOCRATICO</b>		19876	19876		14637	14637		12929	12929		9336	9336		3530	3530	0	60308	60308
PARTITO PIRATA		25856	25856		11723	11723		11770	11770		25949	25949		4653	4653	0	79951	79951
POPOLARI PER L'ITALIA		35521	35521		26798	26798		19510	19510		21199	21199		10847	10847	0	113875	113875
POPOLO DELLA FAMIGLIA -																		
ALTERNATIVA POPOLARE																		
PPA MOVIMENTO POLITICO PENSIERO																		
AZIONE			0		5017	5017			0			0			0	0	5017	5017
SCELTA EUROPEA	52995	-52995	37499	37499	-37499	28160	28160	-28160	62679	62679	-62679	14824	14824	-14824	196157	0	-196157	0
SVP			137448	137448	141353	3905			0			0			137448	141353	3905	3905
VERDI EUROPEI-GREEN ITALIA	80762	-80762	63665	63665	-63665	44066	44066	-44066	44219	44219	-44219	12731	12731	-12731	245443	0	-245443	0
<b>Totale</b>	<b>7962308</b>	<b>7838737</b>	<b>-123571</b>	<b>5690131</b>	<b>5798539</b>	<b>108408</b>	<b>5693652</b>	<b>5516854</b>	<b>-176798</b>	<b>5756248</b>	<b>5479443</b>	<b>-276805</b>	<b>2269408</b>	<b>2029389</b>	<b>-240019</b>	<b>27371747</b>	<b>26662962</b>	<b>-708785</b>

# Circoscrizioni ITALIA – confronto EUROPEE 2014 e 2019

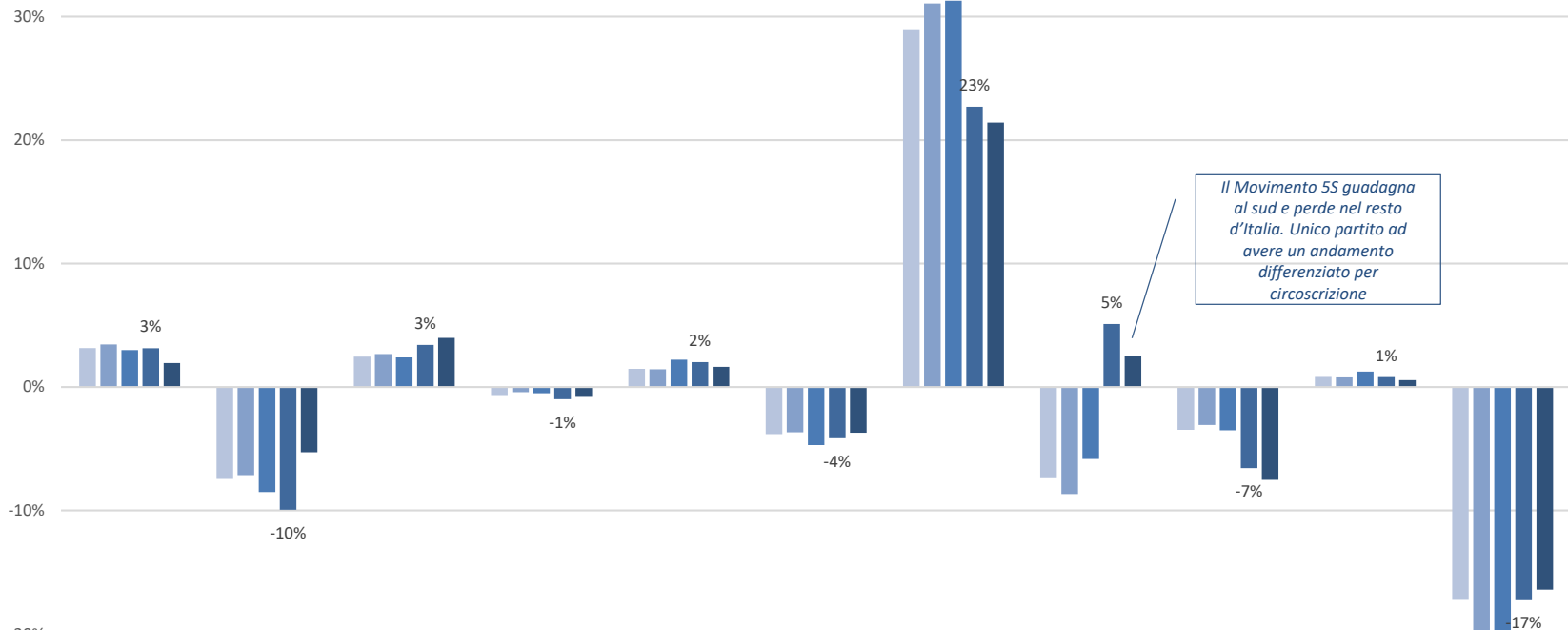
Liste/Gruppi	I : ITALIA NORD-OCCIDENTALE			II : ITALIA NORD-ORIENTALE			III : ITALIA CENTRALE			IV : ITALIA MERIDIONALE			V : ITALIA INSULARE			TOTALE			
	2014	2019	2019-2014	2014	2019	2019-2014	2014	2019	2019-2014	2014	2019	2019-2014	2014	2019	2019-2014	2014	2019	2019-2014	
+EUROPA - ITALIA IN COMUNE - PDE																			
ITALIA	0,0%	3,1%	3%	0,0%	3,4%	3%	0,0%	3,0%	3%	0,0%	3,1%	3%	0,0%	1,9%	2%	0,0%	3,1%	3%	
AUTONOMIE PER L'EUROPA	0,0%	0,2%	0%	0,0%	0,0%	0%	0,0%	0,0%	0%	0,0%	0,0%	0%	0,0%	0,0%	0%	0,0%	0,1%	0%	
CASAPOUND ITALIA - DESTRE UNITE	0,0%	0,3%	0%	0,0%	0,3%	0%	0,0%	0,5%	0%	0,0%	0,3%	0%	0,0%	0,3%	0%	0,0%	0,3%	0%	
EUROPA VERDE	0,0%	2,4%	2%	0,0%	3,1%	3%	0,0%	2,1%	2%	0,0%	1,7%	2%	0,0%	1,3%	1%	0,0%	2,3%	2%	
FORZA ITALIA	16,2%	8,8%	-7%	13,0%	5,8%	-7%	14,8%	6,2%	-9%	22,2%	12,3%	-10%	20,1%	14,8%	-5%	16,8%	8,8%	-8%	
FORZA NUOVA	0,0%	0,2%	0%	0,0%	0,2%	0%	0,0%	0,1%	0%	0,0%	0,2%	0%	0,0%	0,1%	0%	0,0%	0,2%	0%	
FRATELLI D'ITALIA	3,2%	5,7%	2%	3,1%	5,7%	3%	4,6%	7,0%	2%	4,2%	7,6%	3%	3,3%	7,3%	4%	3,7%	6,5%	3%	
IO CAMBIO - MAIE	0,2%	0,0%	0%	0,2%	0,0%	0%	0,1%	0,0%	0%	0,2%	0,0%	0%	0,2%	0,0%	0%	0,2%	0,0%	0%	
ITALIA DEI VALORI	0,7%	0,0%	-1%	0,4%	0,0%	0%	0,5%	0,0%	-1%	1,0%	0,0%	-1%	0,8%	0,0%	-1%	0,7%	0,0%	-1%	
LA SINISTRA	0,0%	1,5%	1%	0,0%	1,4%	1%	0,0%	2,2%	2%	0,0%	2,0%	2%	0,0%	1,6%	2%	0,0%	1,7%	2%	
L'ALTRA EUROPA CON TSIPRAS	3,8%	0,0%	-4%	3,7%	0,0%	-4%	4,7%	0,0%	-5%	4,2%	0,0%	-4%	3,7%	0,0%	-4%	4,0%	0,0%	-4%	
LEGA NORD-DIE FREIHEITLICHEN-BASTA EURO (2014) - Lega Salvini Premier (2019)	11,7%	40,7%	29%	9,9%	41,0%	31%	2,1%	33,4%	31%	0,8%	23,5%	23%	1,0%	22,4%	21%	6,2%	34,3%	28%	
MOVIMENTO 5 STELLE	18,4%	11,1%	-7%	19,0%	10,3%	-9%	21,8%	16,0%	-6%	24,1%	29,2%	5%	27,4%	29,9%	3%	21,2%	17,1%	-4%	
NUOVO CENTRO DESTRA - UDC	3,5%	0,0%	-3%	3,1%	0,0%	-3%	3,5%	0,0%	-4%	6,6%	0,0%	-7%	7,5%	0,0%	-8%	4,4%	0,0%	-4%	
PARTITO ANIMALISTA	0,0%	0,7%	1%	0,0%	0,6%	1%	0,0%	0,6%	1%	0,0%	0,6%	1%	0,0%	0,5%	0%	0,0%	0,6%	1%	
PARTITO COMUNISTA	0,0%	0,8%	1%	0,0%	0,8%	1%	0,0%	1,3%	1%	0,0%	0,8%	1%	0,0%	0,6%	1%	0,0%	0,9%	1%	
<b>PARTITO DEMOCRATICO</b>	<b>40,6%</b>	<b>23,5%</b>	<b>-17%</b>	<b>43,5%</b>	<b>23,8%</b>	<b>-20%</b>	<b>46,6%</b>	<b>26,8%</b>	<b>-20%</b>	<b>35,0%</b>	<b>17,8%</b>	<b>-17%</b>	<b>34,9%</b>	<b>18,5%</b>	<b>-16%</b>	<b>40,8%</b>	<b>22,7%</b>	<b>-18%</b>	
PARTITO PIRATA	0,0%	0,3%	0%	0,0%	0,3%	0%	0,0%	0,2%	0%	0,0%	0,2%	0%	0,0%	0,2%	0%	0,0%	0,2%	0%	
POPOLARI PER L'ITALIA	0,0%	0,3%	0%	0,0%	0,2%	0%	0,0%	0,2%	0%	0,0%	0,5%	0%	0,0%	0,2%	0%	0,0%	0,3%	0%	
POPOLO DELLA FAMIGLIA - ALTERNATIVA POPOLARE	0,0%	0,5%	0%	0,0%	0,5%	0%	0,0%	0,4%	0%	0,0%	0,4%	0%	0,0%	0,5%	1%	0,0%	0,4%	0%	
PPA MOVIMENTO POLITICO PENSIERO AZIONE	0,0%	0,0%	0%	0,0%	0,1%	0%	0,0%	0,0%	0%	0,0%	0,0%	0%	0,0%	0,0%	0%	0,0%	0,0%	0%	
SCELTA EUROPEA	0,7%	0,0%	-1%	0,7%	0,0%	-1%	0,5%	0,0%	0%	1,1%	0,0%	-1%	0,7%	0,0%	-1%	0,7%	0,0%	-1%	
SVP	0,0%	0,0%	0%	2,4%	2,4%	0%	0,0%	0,0%	0%	0,0%	0,0%	0%	0,0%	0,0%	0%	0,5%	0,5%	0%	
VERDI EUROPEI-GREEN ITALIA	1,0%	0,0%	-1%	1,1%	0,0%	-1%	0,8%	0,0%	-1%	0,8%	0,0%	-1%	0,6%	0,0%	-1%	0,9%	0,0%	-1%	
<b>Totale</b>	<b>100,0%</b>	<b>100,0%</b>	<b>0%</b>	<b>100,0%</b>	<b>100,0%</b>	<b>0%</b>	<b>100,0%</b>	<b>100,0%</b>	<b>0%</b>	<b>100,0%</b>	<b>100,0%</b>	<b>0%</b>	<b>100,0%</b>	<b>100,0%</b>	<b>0%</b>	<b>100,0%</b>	<b>100,0%</b>	<b>0%</b>	

## Considerazioni:

- Forza Italia: perde in tutte le circoscrizioni, soprattutto in quella meridionale (-10%)
- Tsipras: un 4% medio di consensi che è svanito, intercettati solo in parte da «la Sinistra». Il resto astensione?
- Lega: in valore % guadagna molto in Italia Centrale e nel Nord-Est (+31%), proprio laddove il PD perde più consensi (-20%)
- Fratelli d'Italia: cresce molto di più al Sud, dove allo stesso tempo perde di più Forza Italia
- Cinque Stelle: perdono il 9% nel Nord-Est, laddove cresce invece esponenzialmente la Lega
- Partito Democratico: perde il 20% nel Nord Est e al Centro, dove cresce la Lega e perde anche il Movimento 5S
- La Sinistra fa peggio di Tsipras nel 2014: dal 4% al 1,7%
- Ritornano con un 2,3% i Verdi (Europa Verde)
- NOTA: Notare già la differenza nella dicitura della Lista della Lega dal 2014 al 2019: si passa dal «Basta Euro» a Lega Salvini Premier. E' senza dubbio il partito più camaleontico del panorama politico e che più cerca di rappresentare attraverso la comunicazione la voglia di cambiamento

# Circoscrizioni ITALIA – confronto EUROPEE 2014 e 2019

Differenza Voti 2019-2014 per Partito/Lista e Circoscrizione



Il Movimento 5S guadagna al sud e perde nel resto d'Italia. Unico partito ad avere un andamento differenziato per circoscrizione

	+EUROPA - ITALIA IN COMUNE - PDE ITALIA	FORZA ITALIA	FRATELLI D'ITALIA	ITALIA DEI VALORI	LA SINISTRA	L'ALTRA EUROPA CON TSIPRAS	LEGA NORD-DIE FREIHEITLICHEN - BASTA EURO (2014) - Lega Salvini Premier (2019)	MOVIMENTO 5 STELLE	NUOVO CENTRO DESTRA - UDC	PARTITO COMUNISTA	PARTITO DEMOCRATICO
I : ITALIA NORD-OCCIDENTALE	3%	-7%	2%	-1%	1%	-4%	29%	-7%	-3%	1%	-17%
II : ITALIA NORD-ORIENTALE	3%	-7%	3%	0%	1%	-4%	31%	-9%	-3%	1%	-20%
III : ITALIA CENTRALE	3%	-9%	2%	-1%	2%	-5%	31%	-6%	-4%	1%	-20%
IV : ITALIA MERIDIONALE	3%	-10%	3%	-1%	2%	-4%	23%	5%	-7%	1%	-17%
V : ITALIA INSULARE	2%	-5%	4%	-1%	2%	-4%	21%	3%	-8%	1%	-16%

# ELEZIONI POLITICHE 2013 - 2018

## CAMERA DEI DEPUTATI – Territorio Nazionale



# Voti di lista Nazionali - confronto POLITICHE 2013 e 2018

Liste/Gruppi	2013	2018	2018-2013
<b>CASAPOUND ITALIA</b>	<b>47911</b>	<b>312432</b>	<b>264521</b>
CENTRO DEMOCRATICO	167328	0	-167328
DEMOCRAZIA ATEA	598	0	-598
DIE FREIHEITLICHEN	48317	0	-48317
FARE PER FERMARE IL DECLINO	380044	0	-380044
FIAMMA TRICOLORE	44408	0	-44408
FORZA NUOVA	90047	0	-90047
<b>FRATELLI D'ITALIA</b>	<b>666765</b>	<b>1429550</b>	<b>762785</b>
FUTURO E LIBERTA'	159378	0	-159378
GRANDE SUD - MPA	148248	0	-148248
I PIRATI	4577	0	-4577
<b>IL POPOLO DELLA LIBERTA'</b>	<b>7332134</b>	<b>4596956</b>	<b>-2735178</b>
INDIPENDENZA PER LA SARDEGNA	7471	0	-7471
INDIPENDENZA VENETA	33217	0	-33217
INTESA POPOLARE	26120	0	-26120
IO AMO L'ITALIA	42603	0	-42603
LA DESTRA	219585	0	-219585
<b>LEGA NORD</b>	<b>1390534</b>	<b>5698687</b>	<b>4308153</b>
LG.VENETA REPUBBLICA	15838	0	-15838
LIBERALI PER L'ITALIA - PLI	27964	0	-27964
LIBERI PER UNA ITALIA EQUA	3239	0	-3239
LISTA AMNISTIA GIUSTIZIA LIBERTA'	65022	0	-65022
MERIS	5897	0	-5897
MIR - MODERATI IN RIVOLUZIONE	82557	0	-82557
<b>MOVIMENTO 5 STELLE BEPPEGRILLO.IT</b>	<b>8691406</b>	<b>10732066</b>	<b>2040660</b>
MOVIMENTO P.P.A.	1526	0	-1526
MOVIMENTO PROGETTO ITALIA - MID	3957	0	-3957
PARTITO COMUNISTA DEI LAVORATORI	89643	106816	17173

FORZA ITALIA  
(2018)

Liste/Gruppi	2013	2018	2018-2013
<b>CASAPOUND ITALIA</b>	<b>0,1%</b>	<b>1,0%</b>	<b>1%</b>
CENTRO DEMOCRATICO	0,5%	0,0%	-0,5%
DEMOCRAZIA ATEA	0,0%	0,0%	0,0%
DIE FREIHEITLICHEN	0,1%	0,0%	-0,1%
FARE PER FERMARE IL DECLINO	1,1%	0,0%	-1,1%
FIAMMA TRICOLORE	0,1%	0,0%	-0,1%
FORZA NUOVA	0,3%	0,0%	-0,3%
<b>FRATELLI D'ITALIA</b>	<b>2,0%</b>	<b>4,4%</b>	<b>2,4%</b>
FUTURO E LIBERTA'	0,5%	0,0%	-0,5%
GRANDE SUD - MPA	0,4%	0,0%	-0,4%
I PIRATI	0,0%	0,0%	0,0%
<b>IL POPOLO DELLA LIBERTA'</b>	<b>21,6%</b>	<b>14,0%</b>	<b>-7,6%</b>
INDIPENDENZA PER LA SARDEGNA	0,0%	0,0%	0,0%
INDIPENDENZA VENETA	0,1%	0,0%	-0,1%
INTESA POPOLARE	0,1%	0,0%	-0,1%
IO AMO L'ITALIA	0,1%	0,0%	-0,1%
LA DESTRA	0,6%	0,0%	-0,6%
<b>LEGA NORD</b>	<b>4,1%</b>	<b>17,4%</b>	<b>13,3%</b>
LG.VENETA REPUBBLICA	0,0%	0,0%	0,0%
LIBERALI PER L'ITALIA - PLI	0,1%	0,0%	-0,1%
LIBERI PER UNA ITALIA EQUA	0,0%	0,0%	0,0%
LISTA AMNISTIA GIUSTIZIA LIBERTA'	0,2%	0,0%	-0,2%
MERIS	0,0%	0,0%	0,0%
MIR - MODERATI IN RIVOLUZIONE	0,2%	0,0%	-0,2%
<b>MOVIMENTO 5 STELLE BEPPEGRILLO.IT</b>	<b>25,6%</b>	<b>32,7%</b>	<b>7,1%</b>
MOVIMENTO P.P.A.	0,0%	0,0%	0,0%
MOVIMENTO PROGETTO ITALIA - MID	0,0%	0,0%	0,0%
PARTITO COMUNISTA DEI LAVORATORI	0,3%	0,3%	0,1%

## Considerazioni:

- I partiti «tradizionali» come Forza Italia risultano penalizzati; Forza Italia (Popolo della Libertà) dal 2018 al 2019 perde un ulteriore 5%, scendendo all'8,8% (vedi pag.5)
- Nel centro destra raddoppia i consensi, invece, Fratelli d'Italia, che nel 2019 raggiunge il 6,5% alle Europee, capitalizzando un ulteriore +2% rispetto alle politiche del 2018.
- La Lega quadruplica i suoi voti rispetto alle politiche del 2013, e dopo un anno addirittura raddoppia i consensi alle europee: dal 17,4% delle politiche 2018 al 34% delle europee 2019. **Passa da 1,4 mln di voti del 2013 a 9,1 mln del 2019**
- E' molto interessante anche l'andamento del Movimento 5S: 2013 (25,6%); 2014 (21%), 2018 (32,7%) 2019 (17%), molto instazionario e sinonimo di un elettorato «liquido» che si sposta molto facilmente
- Nell'area del centro destra si assiste ad una polarizzazione dell'elettorato su Lega e Fratelli d'Italia, a discapito di Forza Italia che rischia di scendere sotto al 4% alle prossime elezioni se persisterà in questo trend decrescente



# Voti di lista Nazionali - confronto POLITICHE 2013 e 2018

Liste/Gruppi	2013	2018	2018-2013
<b>PARTITO DEMOCRATICO</b>	<b>8646034</b>	<b>6161896</b>	<b>-2484138</b>
PARTITO DI ALTERNATIVA COMUNISTA	5196	0	-5196
PARTITO PENSIONATI	54418	0	-54418
POPOLARI UNITI	2992	0	-2992
PRI	6910	20943	14033
PROGETTO NAZIONALE	2870	0	-2870
PS D'AZ.	18592	0	-18592
RIFONDAZIONE MISSINA ITALIANA	3091	0	-3091
RIFORMISTI ITALIANI	8248	0	-8248
RIVOLUZIONE CIVILE	765189	0	-765189
SCelta CIVICA CON MONTI PER L'ITALIA	2823842	0	-2823842
<b>SINISTRA ECOLOGIA LIBERTA'</b>	<b>1089231</b>	<b>1114799</b>	<b>25568</b>
STAMINALI D'ITALIA	586	0	-586
SVP	146800	134651	-12149
TUTTI INSIEME PER L'ITALIA	1485	0	-1485
<b>UNIONE DI CENTRO</b>	<b>608321</b>	<b>427152</b>	<b>-181169</b>
UNIONE POP.	1475	0	-1475
VENETO STATO	11398	0	-11398
VOTO DI PROTESTA	12743	0	-12743
<b>+EUROPA</b>	<b>0</b>	<b>841468</b>	<b>841468</b>
10 VOLTE MEGLIO	0	37354	37354
AUTODETERMINAZIONE	0	19307	19307
BLOCCO NAZIONALE PER LE LIBERTA'	0	3628	3628
CIVICA POPOLARE LORENZIN	0	178107	178107
GRANDE NORD	0	19846	19846
IL POPOLO DELLA FAMIGLIA	0	219633	219633
ITALIA AGLI ITALIANI	0	126543	126543
ITALIA EUROPA INSIEME	0	190601	190601
ITALIA NEL CUORE	0	574	574
LISTA DEL POPOLO PER LA COSTITUZIONE	0	9921	9921
PARTITO VALORE UMANO	0	47953	47953
PATTO PER L'AUTONOMIA	0	7079	7079
PER UNA SINISTRA RIVOLUZIONARIA	0	29364	29364
<b>POTERE AL POPOLO!</b>	<b>0</b>	<b>372179</b>	<b>372179</b>
RINASCIMENTO MIR	0	772	772
SIAMO	0	1428	1428
<b>Totale</b>	<b>34005755</b>	<b>32841705</b>	<b>-1164050</b>

CON ALA (2018)

LEU (2018)

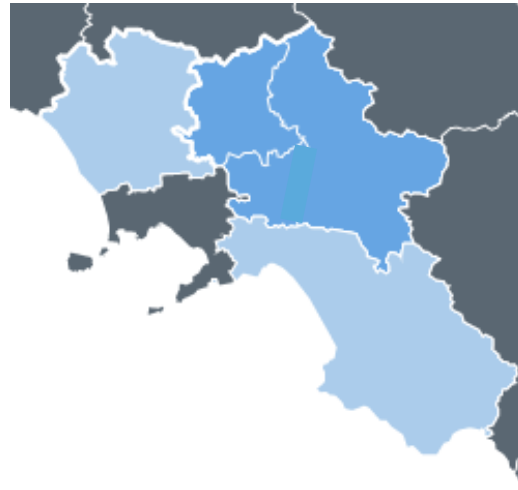
Liste/Gruppi	2013	2018	2018-2013
<b>PARTITO DEMOCRATICO</b>	<b>25,4%</b>	<b>18,8%</b>	<b>-6,7%</b>
PARTITO DI ALTERNATIVA COMUNISTA	0,0%	0,0%	0,0%
PARTITO PENSIONATI	0,2%	0,0%	-0,2%
POPOLARI UNITI	0,0%	0,0%	0,0%
PRI	0,0%	0,1%	0,0%
PROGETTO NAZIONALE	0,0%	0,0%	0,0%
PS D'AZ.	0,1%	0,0%	-0,1%
RIFONDAZIONE MISSINA ITALIANA	0,0%	0,0%	0,0%
RIFORMISTI ITALIANI	0,0%	0,0%	0,0%
RIVOLUZIONE CIVILE	2,3%	0,0%	-2,3%
<b>SCelta CIVICA CON MONTI PER L'ITALIA</b>	<b>8,3%</b>	<b>0,0%</b>	<b>-8,3%</b>
<b>SINISTRA ECOLOGIA LIBERTA'</b>	<b>3,2%</b>	<b>3,4%</b>	<b>0,2%</b>
STAMINALI D'ITALIA	0,0%	0,0%	0,0%
SVP	0,4%	0,4%	0,0%
TUTTI INSIEME PER L'ITALIA	0,0%	0,0%	0,0%
<b>UNIONE DI CENTRO</b>	<b>1,8%</b>	<b>1,3%</b>	<b>-0,5%</b>
UNIONE POP.	0,0%	0,0%	0,0%
VENETO STATO	0,0%	0,0%	0,0%
VOTO DI PROTESTA	0,0%	0,0%	0,0%
<b>+EUROPA</b>	<b>0,0%</b>	<b>2,6%</b>	<b>2,6%</b>
10 VOLTE MEGLIO	0,0%	0,1%	0,1%
AUTODETERMINAZIONE	0,0%	0,1%	0,1%
BLOCCO NAZIONALE PER LE LIBERTA'	0,0%	0,0%	0,0%
CIVICA POPOLARE LORENZIN	0,0%	0,5%	0,5%
GRANDE NORD	0,0%	0,1%	0,1%
IL POPOLO DELLA FAMIGLIA	0,0%	0,7%	0,7%
ITALIA AGLI ITALIANI	0,0%	0,4%	0,4%
ITALIA EUROPA INSIEME	0,0%	0,6%	0,6%
ITALIA NEL CUORE	0,0%	0,0%	0,0%
LISTA DEL POPOLO PER LA COSTITUZIONE	0,0%	0,0%	0,0%
PARTITO VALORE UMANO	0,0%	0,1%	0,1%
PATTO PER L'AUTONOMIA	0,0%	0,0%	0,0%
PER UNA SINISTRA RIVOLUZIONARIA	0,0%	0,1%	0,1%
<b>POTERE AL POPOLO!</b>	<b>0,0%</b>	<b>1,1%</b>	<b>1,1%</b>
RINASCIMENTO MIR	0,0%	0,0%	0,0%
SIAMO	0,0%	0,0%	0,0%
<b>Totale</b>	<b>100,0%</b>	<b>100,0%</b>	<b>0,0%</b>

## Considerazioni:

- E' molto interessante l'andamento del PD: 2013 (25,6%); 2014 (40,8%), 2018 (18,8%) 2019 (22,7%), molto instazionario e sinonimo di un elettorato «liquido» che si sposta molto facilmente.
- Il PD è il partito, insieme al Movimento 5S, che ha una variabilità molto elevata dei consensi.
- Voti della lista «Scelta civica (8%) dissolti: EU vista come ostacolo? Premiate, invece, Lega e M5S con posizioni più critiche verso politiche filoeuropeiste
- Anche UdC praticamente ai minimi termini (1%). L'elettorato di centro dove vota (almeno 10% sommando questi due partiti)?
- La sinistra radicale vale all'incirca sempre un 4% (CON TSIPRAS alle europee, SEL+ Potere al Popolo alle politiche)
- + Europa passa dal 2,6% delle politiche 2018 al 3,1% delle europee 2019

## EUROPEE 2014 - 2019

### LE 5 PROVINCE DELLA CAMPANIA



# Le 5 Province della Campania – confronto EUROPEE 2014 e 2019

lista	AVELLINO			BENEVENTO			CASERTA			NAPOLI			SALERNO		
	2014	2019	2019-2014	2014	2019	2019-2014	2014	2019	2019-2014	2014	2019	2019-2014	2014	2019	2019-2014
+EUROPA - ITALIA IN COMUNE - PDE ITALIA		4936	4936		2018	2018		6307	6307		24399	24399		17395	17395
CASAPOUND ITALIA - DESTRE UNITE		514	514		264	264		628	628		1937	1937		986	986
EUROPA VERDE		2807	2807		1743	1743		3842	3842		17324	17324		7153	7153
FORZA ITALIA	43142	26027	-17115	36422	20632	-15790	101067	56929	-44138	261363	136188	-125175	109735	58478	-51257
FORZA NUOVA		404	404		208	208		437	437		829	829		945	945
FRATELLI D'ITALIA	7095	10852	3757	5506	5836	330	19718	17723	-1995	33603	54181	20578	38108	38619	511
IO CAMBIO - MAIE	539		-539	295		-295	635		-635	1717		-1717	1160		-1160
ITALIA DEI VALORI	2366		-2366	1299		-1299	3724		-3724	9673		-9673	2961		-2961
LA SINISTRA		4769	4769		1805	1805		4344	4344		20942	20942		8440	8440
L'ALTRA EUROPA CON TSIPRAS	10184		-10184	3948		-3948	14340		-14340	43882		-43882	15255		-15255
LEGA NORD-DIE FREIHEITLICHEN-BASTA EURO (2014) - Lega Salvini Premier (2019)	1408	45279	43871	841	35123	34282	1862	83322	81460	7767	142512	134745	3357	113387	110030
MOVIMENTO 5 STELLE	40847	61439	20592	27893	34944	7051	79505	115401	35896	279230	402508	123278	100896	125249	24353
NUOVO CENTRO DESTRA - UDC	18006		-18006	8718		-8718	16310		-16310	52655		-52655	28586		-28586
PARTITO ANIMALISTA		1573	1573		721	721		2121	2121		6162	6162		3419	3419
PARTITO COMUNISTA		2031	2031		956	956		2063	2063		5979	5979		3451	3451
<b>PARTITO DEMOCRATICO</b>	<b>77325</b>	<b>41890</b>	<b>-35435</b>	<b>45854</b>	<b>20678</b>	<b>-25176</b>	<b>113549</b>	<b>60596</b>	<b>-52953</b>	<b>420265</b>	<b>206879</b>	<b>-213386</b>	<b>175190</b>	<b>87353</b>	<b>-87837</b>
PARTITO PIRATA		376	376		229	229		515	515		2105	2105		820	820
POPOLARI PER L'ITALIA		1473	1473		570	570		1318	1318		2387	2387		1395	1395
POPOLO DELLA FAMIGLIA - ALTERNATIVA POPOLARE		761	761		336	336		780	780		3657	3657		2005	2005
SCELTA EUROPEA	5505		-5505	838		-838	2877		-2877	9367		-9367	3715		-3715
VERDI EUROPEI-GREEN ITALIA	1231		-1231	610		-610	1767		-1767	7821		-7821	2362		-2362
<b>Totale</b>	<b>207648</b>	<b>205131</b>	<b>-2517</b>	<b>132224</b>	<b>126063</b>	<b>-6161</b>	<b>355354</b>	<b>356326</b>	<b>972</b>	<b>1127343</b>	<b>1027989</b>	<b>-99354</b>	<b>481325</b>	<b>469095</b>	<b>-12230</b>

# Le 5 Province della Campania – confronto EUROPEE 2014 e 2019

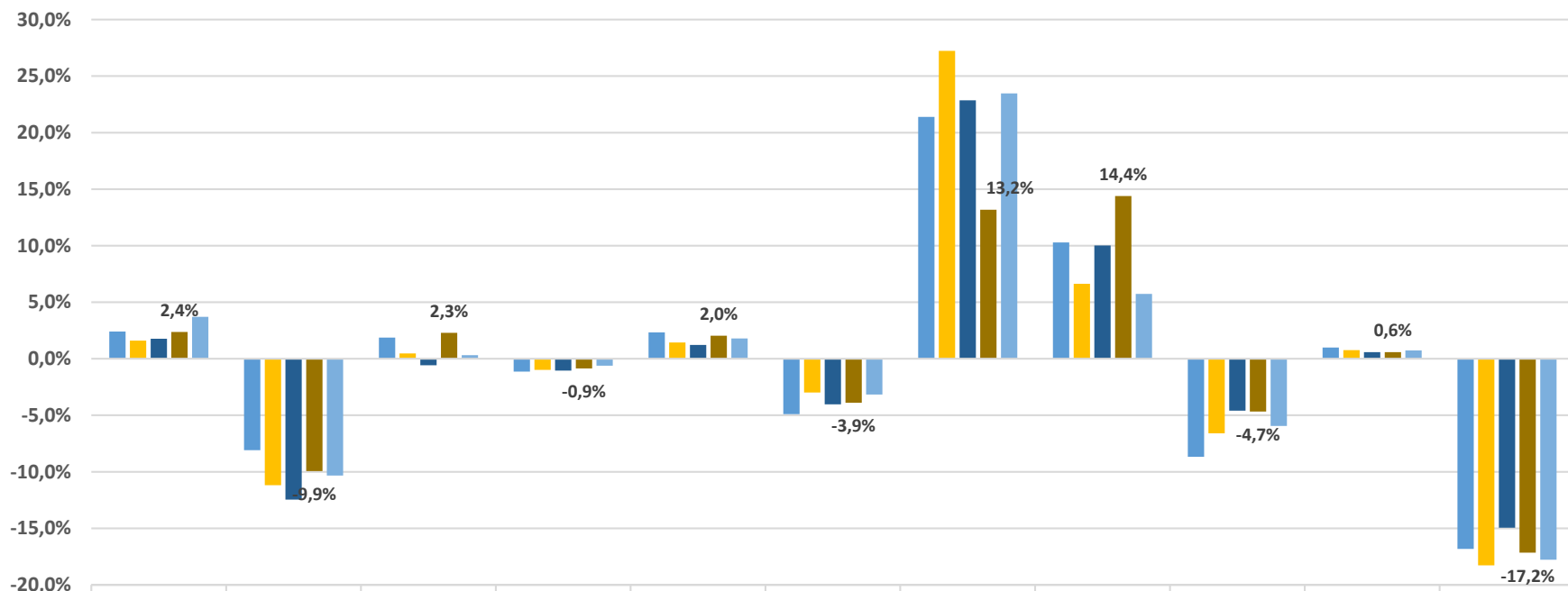
lista	AVELLINO			BENEVENTO				CASERTA				NAPOLI			SALERNO		
	2014	2019	2019-2014	2014	2019	2019-2014	2014	2019	2019-2014	2014	2019	2019-2014	2014	2019	2019-2014		
+EUROPA - ITALIA IN COMUNE - PDE ITALIA	0,0%	2,4%	2,4%	0,0%	1,6%	1,6%	0,0%	1,8%	1,8%	0,0%	2,4%	2,4%	0,0%	3,7%	3,7%		
CASAPOUND ITALIA - DESTRE UNITE	0,0%	0,3%	0,3%	0,0%	0,2%	0,2%	0,0%	0,2%	0,2%	0,0%	0,2%	0,2%	0,0%	0,2%	0,2%		
EUROPA VERDE	0,0%	1,4%	1,4%	0,0%	1,4%	1,4%	0,0%	1,1%	1,1%	0,0%	1,7%	1,7%	0,0%	1,5%	1,5%		
FORZA ITALIA	20,8%	12,7%	-8,1%	27,5%	16,4%	-11,2%	28,4%	16,0%	-12,5%	23,2%	13,2%	-9,9%	22,8%	12,5%	-10,3%		
FORZA NUOVA	0,0%	0,2%	0,2%	0,0%	0,2%	0,2%	0,0%	0,1%	0,1%	0,0%	0,1%	0,1%	0,0%	0,2%	0,2%		
FRATELLI D'ITALIA	3,4%	5,3%	1,9%	4,2%	4,6%	0,5%	5,5%	5,0%	-0,6%	3,0%	5,3%	2,3%	7,9%	8,2%	0,3%		
IO CAMBIO - MAIE	0,3%	0,0%	-0,3%	0,2%	0,0%	-0,2%	0,2%	0,0%	-0,2%	0,2%	0,0%	-0,2%	0,2%	0,0%	-0,2%		
ITALIA DEI VALORI	1,1%	0,0%	-1,1%	1,0%	0,0%	-1,0%	1,0%	0,0%	-1,0%	0,9%	0,0%	-0,9%	0,6%	0,0%	-0,6%		
LA SINISTRA	0,0%	2,3%	2,3%	0,0%	1,4%	1,4%	0,0%	1,2%	1,2%	0,0%	2,0%	2,0%	0,0%	1,8%	1,8%		
L'ALTRA EUROPA CON TSIPRAS	4,9%	0,0%	-4,9%	3,0%	0,0%	-3,0%	4,0%	0,0%	-4,0%	3,9%	0,0%	-3,9%	3,2%	0,0%	-3,2%		
LEGA NORD-DIE FREIHEITLICHEN-BASTA EURO (2014) - Lega Salvini Premier (2019)	0,7%	22,1%	21,4%	0,6%	27,9%	27,2%	0,5%	23,4%	22,9%	0,7%	13,9%	13,2%	0,7%	24,2%	23,5%		
MOVIMENTO 5 STELLE	19,7%	30,0%	10,3%	21,1%	27,7%	6,6%	22,4%	32,4%	10,0%	24,8%	39,2%	14,4%	21,0%	26,7%	5,7%		
NUOVO CENTRO DESTRA - UDC	8,7%	0,0%	-8,7%	6,6%	0,0%	-6,6%	4,6%	0,0%	-4,6%	4,7%	0,0%	-4,7%	5,9%	0,0%	-5,9%		
PARTITO ANIMALISTA	0,0%	0,8%	0,8%	0,0%	0,6%	0,6%	0,0%	0,6%	0,6%	0,0%	0,6%	0,6%	0,0%	0,7%	0,7%		
PARTITO COMUNISTA	0,0%	1,0%	1,0%	0,0%	0,8%	0,8%	0,0%	0,6%	0,6%	0,0%	0,6%	0,6%	0,0%	0,7%	0,7%		
PARTITO DEMOCRATICO	37,2%	20,4%	-16,8%	34,7%	16,4%	-18,3%	32,0%	17,0%	-14,9%	37,3%	20,1%	-17,2%	36,4%	18,6%	-17,8%		
PARTITO PIRATA	0,0%	0,2%	0,2%	0,0%	0,2%	0,2%	0,0%	0,1%	0,1%	0,0%	0,2%	0,2%	0,0%	0,2%	0,2%		
POPOLARI PER L'ITALIA	0,0%	0,7%	0,7%	0,0%	0,5%	0,5%	0,0%	0,4%	0,4%	0,0%	0,2%	0,2%	0,0%	0,3%	0,3%		
POPOLO DELLA FAMIGLIA - ALTERNATIVA POPOLARE	0,0%	0,4%	0,4%	0,0%	0,3%	0,3%	0,0%	0,2%	0,2%	0,0%	0,4%	0,4%	0,0%	0,4%	0,4%		
SCELTA EUROPEA	2,7%	0,0%	-2,7%	0,6%	0,0%	-0,6%	0,8%	0,0%	-0,8%	0,8%	0,0%	-0,8%	0,8%	0,0%	-0,8%		
VERDI EUROPEI-GREEN ITALIA	0,6%	0,0%	-0,6%	0,5%	0,0%	-0,5%	0,5%	0,0%	-0,5%	0,7%	0,0%	-0,7%	0,5%	0,0%	-0,5%		
<b>Totale</b>	<b>100,0%</b>	<b>100,0%</b>	<b>0,0%</b>	<b>100,0%</b>	<b>100,0%</b>	<b>0,0%</b>	<b>100,0%</b>	<b>100,0%</b>	<b>0,0%</b>	<b>100,0%</b>	<b>100,0%</b>	<b>0,0%</b>	<b>100,0%</b>	<b>100,0%</b>	<b>0,0%</b>		

## Considerazioni:

- Rispetto al 2018 FI scende sotto al 20% anche a Benevento. Resta comunque al di sopra della media nazionale in tutte le province
- Fratelli d'Italia in crescita in tutte le province eccetto Caserta. Miglior risultato a Salerno dove registra un 8%
- Rispetto alle politiche 2018, dove la Lega era intorno al 6% in tutte le province (eccetto Napoli dove era al 3%), alle europee abbiamo registrato incrementi a doppia cifra in tutte le province, in particolare a Benevento (+27%) e Salerno (+23%). A Napoli la Lega si «ferma» al 14%, molto al di sotto rispetto a tutte le altre province.
- Rispetto alle politiche 2018, dove il M5S aveva superato il 50% a Napoli e Caserta e raggiunto il 40% a Salerno, alle europee perde più del 10% in ogni provincia.
- Alle politiche 2018 il PD ha ottenuto il dato migliore a Salerno (15,8%). Ora a distanza di un anno guadagna il 5% ad Avellino, 1% a Benevento, 6% a Caserta, 8% a Napoli, 3% a Salerno

# Le 5 Province della Campania – confronto EUROPEE 2014 e 2019

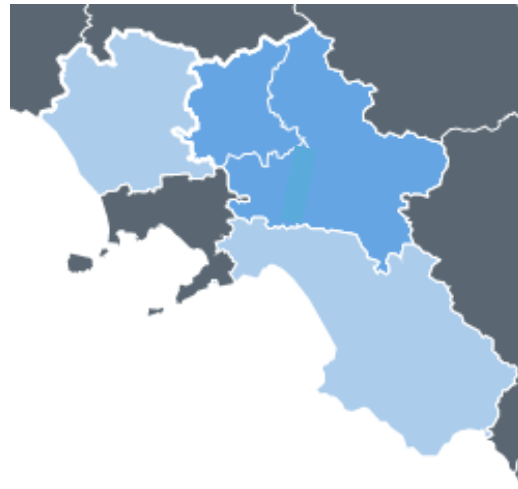
*Differenza Voti 2019-2014 per Partito/Lista e Provincia Campana*



	+EUROPA - ITALIA IN COMUNE - PDE ITALIA	FORZA ITALIA	FRATELLI D'ITALIA	ITALIA DEI VALORI	LA SINISTRA	L'ALTRA EUROPA CON TSIPRAS	LEGA NORD-DIE FREIHEITLICHE N-BASTA EURO (2014) - Lega Salvini Premier (2019)	MOVIMENTO 5 STELLE	NUOVO CENTRO DESTRA - UDC	PARTITO COMUNISTA	PARTITO DEMOCRATICO
■ AVELLINO	2,4%	-8,1%	1,9%	-1,1%	2,3%	-4,9%	21,4%	10,3%	-8,7%	1,0%	-16,8%
■ BENEVENTO	1,6%	-11,2%	0,5%	-1,0%	1,4%	-3,0%	27,2%	6,6%	-6,6%	0,8%	-18,3%
■ CASERTA	1,8%	-12,5%	-0,6%	-1,0%	1,2%	-4,0%	22,9%	10,0%	-4,6%	0,6%	-14,9%
■ NAPOLI	2,4%	-9,9%	2,3%	-0,9%	2,0%	-3,9%	13,2%	14,4%	-4,7%	0,6%	-17,2%
■ SALERNO	3,7%	-10,3%	0,3%	-0,6%	1,8%	-3,2%	23,5%	5,7%	-5,9%	0,7%	-17,8%

# **POLITICHE 2013 - 2018 - CAMERA**

## **LE 5 PROVINCE DELLA CAMPANIA**



# Le 5 Province della Campania – confronto Politiche 2013 e 2018

PROVINCIA	Avellino			Benevento			Caserta			Napoli			Salerno		
LISTA	2013	2018	2013 VS 2018	2013	2018	2013 VS 2018	2013	2018	2013 VS 2018	2013	2018	2013 VS 2018	2013	2018	2013 VS 2018
EUROPA		3463	3463		1762	1762		6590	6590		18615	18615		10444	10444
10 VOLTE MEGLIO		361	361		551	551		0	0		0	0		585	585
CASAPOUND ITALIA	418	1508	1090	256	757	501	622	2303	1681	2808	6823	4015	1137	3003	1866
CENTRO DEMOCRATICO	1233		-1233	4668		-4668	2872		-2872	10084		-10084	4828		-4828
CIVICA POPOLARE LORENZIN		8338	8338		2419	2419		3879	3879		7210	7210		7761	7761
FARE PER FERMARE IL DECLINO	1347		-1347	530		-530	1439		-1439	3850		-3850	2593		-2593
FORZA ITALIA	51337	44143	-7194	43467	27913	-15554	149316	89241	-60075	450025	275293	-174732	171042	111482	-59560
FORZA NUOVA	745		-745	560		-560	1253		-1253	1794		-1794	1433		-1433
FRATELLI D'ITALIA	2491	10733	8242	3483	3996	513	8055	20464	12409	31865	39491	7626	43115	30630	-12485
FUTURO E LIBERTA'	1551		-1551	1309		-1309	6882		-6882	14831		-14831	5053		-5053
GRANDE SUD - MPA	3744		-3744	1374		-1374	10482		-10482	22329		-22329	3225		-3225
IL POPOLO DELLA FAMIGLIA		924	924		504	504		2239	2239		7921	7921		4308	4308
INTESA POPOLARE	864		-864	1212		-1212	988		-988	3537		-3537	675		-675
IO AMO L'ITALIA	359		-359	696		-696	1433		-1433	2278		-2278	1127		-1127
ITALIA AGLI ITALIANI		1390	1390		790	790		4315	4315		5250	5250		3519	3519
ITALIA EUROPA INSIEME		4386	4386		887	887		6623	6623		6421	6421		7858	7858
LA DESTRA	1432		-1432	1149		-1149	2921		-2921	8907		-8907	3469		-3469
LEGA	1903	16546	14643	867	8194	7327	1717	27112	25395	3197	44322	41125	1285	33310	32025
LIBERALI PER L'ITALIA - PLI	1045		-1045	617		-617	2031		-2031	4886		-4886	2255		-2255
LIBERI E UGUALI		7688	7688		3583	3583		9264	9264		47481	47481		20920	20920
LISTA AMNISTIA GIUSTIZIA LIBERTA'	751		-751	514		-514	1921		-1921	6945		-6945	2298		-2298
LISTA DEL POPOLO PER LA COSTITUZIONE		266	266		120	120		467	467		0	0		0	0
MIR - MODERATI IN RIVOLUZIONE	4348		-4348	818		-818	1202		-1202	7303		-7303	2062		-2062
MOVIMENTO 5 STELLE	47259	118253	70994	36002	60555	24553	99887	242304	142417	349681	828359	478678	128437	238031	109594
PARTITO COMUNISTA		1029	1029		452	452		1210	1210		0	0		1883	1883
PARTITO DEMOCRATICO	59866	42277	-17589	37375	20947	-16428	90113	53311	-36802	329542	186596	-142946	135987	93404	-42583
PARTITO PENSIONATI	965		-965	740		-740	2086		-2086	8080		-8080	2911		-2911
PARTITO VALORE UMANO		779	779		196	196		682	682		0	0		925	925
PER UNA SINISTRA RIVOLUZIONARIA			0			0		643	643		2040	2040		730	730
POTERE AL POPOLO!		4227	4227		1922	1922		4868	4868		27376	27376		7121	7121
RIFONDAZIONE MISSINA ITALIANA	290		-290	187		-187	698		-698	1307		-1307	698		-698
RIVOLUZIONE CIVILE	5567		-5567	3842		-3842	10437		-10437	44813		-44813	12516		-12516
SCELTA CIVICA CON MONTI PER L'ITALIA	24557		-24557	10006		-10006	27502		-27502	98207		-98207	39939		-39939
SINISTRA ECOLOGIA LIBERTA'	10332		-10332	5417		-5417	12650		-12650	52085		-52085	19001		-19001
VOTO DI PROTESTA	949		-949	635		-635	2694		-2694	6058		-6058	2409		-2409
PARTITO REPUBBLICANO ITALIANO - ALA			0			0			0		2808	2808			0
FIAMMA TRICOLORE			0			0			0		3971	-3971			0
LIBERI PER UNA ITALIA EQUA			0			0			0		3243	-3243			0
UDC	21731	5190	-16541	5681	1083	-4598	22929	3705	-19224	38166	24208	-13958	19384	16812	-2572
<b>Totale</b>	<b>245084</b>	<b>271501</b>	<b>26417</b>	<b>161405</b>	<b>136631</b>	<b>-24774</b>	<b>462130</b>	<b>479220</b>	<b>17090</b>	<b>1509792</b>	<b>1530214</b>	<b>20422</b>	<b>606879</b>	<b>592726</b>	<b>-14153</b>

# Le 5 Province della Campania – confronto Politiche 2013 e 2018

PROVINCIA	Avellino			Benevento			Caserta			Napoli			Salerno		
LISTA	2013	2018	2013 VS 2018	2013	2018	2013 VS 2018	2013	2018	2013 VS 2018	2013	2018	2013 VS 2018	2013	2018	2013 VS 2018
+EUROPA	0,0%	1,3%	1,3%	0,0%	1,3%	1,3%	0,0%	1,4%	1,4%	0,0%	1,2%	1,2%	0,0%	1,8%	1,8%
10 VOLTE MEGLIO	0,0%	0,1%	0,1%	0,0%	0,4%	0,4%	0,0%	0,0%	0,0%	0,0%	0,0%	0,0%	0,0%	0,1%	0,1%
CASAPOUND ITALIA	0,2%	0,6%	0,4%	0,2%	0,6%	0,4%	0,1%	0,5%	0,3%	0,2%	0,4%	0,3%	0,2%	0,5%	0,3%
CENTRO DEMOCRATICO	0,5%	0,0%	-0,5%	2,9%	0,0%	-2,9%	0,6%	0,0%	-0,6%	0,7%	0,0%	-0,7%	0,8%	0,0%	-0,8%
CIVICA POPOLARE LORENZIN	0,0%	3,1%	3,1%	0,0%	1,8%	1,8%	0,0%	0,8%	0,8%	0,0%	0,5%	0,5%	0,0%	1,3%	1,3%
FARE PER FERMARE IL DECLINO	0,5%	0,0%	-0,5%	0,3%	0,0%	-0,3%	0,3%	0,0%	-0,3%	0,3%	0,0%	-0,3%	0,4%	0,0%	-0,4%
FORZA ITALIA	20,9%	16,3%	-4,7%	26,9%	20,4%	-6,5%	32,3%	18,6%	-13,7%	29,8%	18,0%	-11,8%	28,2%	18,8%	-9,4%
FORZA NUOVA	0,3%	0,0%	-0,3%	0,3%	0,0%	-0,3%	0,3%	0,0%	-0,3%	0,1%	0,0%	-0,1%	0,2%	0,0%	-0,2%
FRATELLI D'ITALIA	1,0%	4,0%	2,9%	2,2%	2,9%	0,8%	1,7%	4,3%	2,5%	2,1%	2,6%	0,5%	7,1%	5,2%	-1,9%
FUTURO E LIBERTÀ	0,6%	0,0%	-0,6%	0,8%	0,0%	-0,8%	1,5%	0,0%	-1,5%	1,0%	0,0%	-1,0%	0,8%	0,0%	-0,8%
GRANDE SUD - MPA	1,5%	0,0%	-1,5%	0,9%	0,0%	-0,9%	2,3%	0,0%	-2,3%	1,5%	0,0%	-1,5%	0,5%	0,0%	-0,5%
IL POPOLO DELLA FAMIGLIA	0,0%	0,3%	0,3%	0,0%	0,4%	0,4%	0,0%	0,5%	0,5%	0,0%	0,5%	0,5%	0,0%	0,7%	0,7%
INTESA POPOLARE	0,4%	0,0%	-0,4%	0,8%	0,0%	-0,8%	0,2%	0,0%	-0,2%	0,2%	0,0%	-0,2%	0,1%	0,0%	-0,1%
IO AMO L'ITALIA	0,1%	0,0%	-0,1%	0,4%	0,0%	-0,4%	0,3%	0,0%	-0,3%	0,2%	0,0%	-0,2%	0,2%	0,0%	-0,2%
ITALIA AGLI ITALIANI	0,0%	0,5%	0,5%	0,0%	0,6%	0,6%	0,0%	0,9%	0,9%	0,0%	0,3%	0,3%	0,0%	0,6%	0,6%
ITALIA EUROPA INSIEME	0,0%	1,6%	1,6%	0,0%	0,6%	0,6%	0,0%	1,4%	1,4%	0,0%	0,4%	0,4%	0,0%	1,3%	1,3%
LA DESTRA	0,6%	0,0%	-0,6%	0,7%	0,0%	-0,7%	0,6%	0,0%	-0,6%	0,6%	0,0%	-0,6%	0,6%	0,0%	-0,6%
LEGA	0,8%	6,1%	5,3%	0,5%	6,0%	5,5%	0,4%	5,7%	5,3%	0,2%	2,9%	2,7%	0,2%	5,6%	5,4%
LIBERALI PER L'ITALIA - PLI	0,4%	0,0%	-0,4%	0,4%	0,0%	-0,4%	0,4%	0,0%	-0,4%	0,3%	0,0%	-0,3%	0,4%	0,0%	-0,4%
LIBERI E UGUALI	0,0%	2,8%	2,8%	0,0%	2,6%	2,6%	0,0%	1,9%	1,9%	0,0%	3,1%	3,1%	0,0%	3,5%	3,5%
LISTA AMNISTIA GIUSTIZIA LIBERTÀ	0,3%	0,0%	-0,3%	0,3%	0,0%	-0,3%	0,4%	0,0%	-0,4%	0,5%	0,0%	-0,5%	0,4%	0,0%	-0,4%
LISTA DEL POPOLO PER LA COSTITUZIONE	0,0%	0,1%	0,1%	0,0%	0,1%	0,1%	0,0%	0,1%	0,1%	0,0%	0,0%	0,0%	0,0%	0,0%	0,0%
MIR - MODERATI IN RIVOLUZIONE	1,8%	0,0%	-1,8%	0,5%	0,0%	-0,5%	0,3%	0,0%	-0,3%	0,5%	0,0%	-0,5%	0,3%	0,0%	-0,3%
MOVIMENTO 5 STELLE	19,3%	43,6%	24,3%	22,3%	44,3%	22,0%	21,6%	50,6%	28,9%	23,2%	54,1%	31,0%	21,2%	40,2%	19,0%
PARTITO COMUNISTA	0,0%	0,4%	0,4%	0,0%	0,3%	0,3%	0,0%	0,3%	0,3%	0,0%	0,0%	0,0%	0,0%	0,3%	0,3%
PARTITO DEMOCRATICO	24,4%	15,6%	-8,9%	23,2%	15,3%	-7,8%	19,5%	11,1%	-8,4%	21,8%	12,2%	-9,6%	22,4%	15,8%	-6,6%
PARTITO PENSIONATI	0,4%	0,0%	-0,4%	0,5%	0,0%	-0,5%	0,5%	0,0%	-0,5%	0,5%	0,0%	-0,5%	0,5%	0,0%	-0,5%
PARTITO VALORE UMANO	0,0%	0,3%	0,3%	0,0%	0,1%	0,1%	0,0%	0,1%	0,1%	0,0%	0,0%	0,0%	0,0%	0,2%	0,2%
PER UNA SINISTRA RIVOLUZIONARIA	0,0%	0,0%	0,0%	0,0%	0,0%	0,0%	0,0%	0,1%	0,1%	0,0%	0,1%	0,1%	0,0%	0,1%	0,1%
POTERE AL POPOLO!	0,0%	1,6%	1,6%	0,0%	1,4%	1,4%	0,0%	1,0%	1,0%	0,0%	1,8%	1,8%	0,0%	1,2%	1,2%
RIFONDAZIONE MISSINA ITALIANA	0,1%	0,0%	-0,1%	0,1%	0,0%	-0,1%	0,2%	0,0%	-0,2%	0,1%	0,0%	-0,1%	0,1%	0,0%	-0,1%
RIVOLUZIONE CIVILE	2,3%	0,0%	-2,3%	2,4%	0,0%	-2,4%	2,3%	0,0%	-2,3%	3,0%	0,0%	-3,0%	2,1%	0,0%	-2,1%
SCELTA CIVICA CON MONTI PER L'ITALIA	10,0%	0,0%	-10,0%	6,2%	0,0%	-6,2%	6,0%	0,0%	-6,0%	6,5%	0,0%	-6,5%	6,6%	0,0%	-6,6%
SINISTRA ECOLOGIA LIBERTÀ	4,2%	0,0%	-4,2%	3,4%	0,0%	-3,4%	2,7%	0,0%	-2,7%	3,4%	0,0%	-3,4%	3,1%	0,0%	-3,1%
VOTO DI PROTESTA	0,4%	0,0%	-0,4%	0,4%	0,0%	-0,4%	0,6%	0,0%	-0,6%	0,4%	0,0%	-0,4%	0,4%	0,0%	-0,4%
PARTITO REPUBBLICANO ITALIANO - ALA	0,0%	0,0%	0,0%	0,0%	0,0%	0,0%	0,0%	0,0%	0,0%	0,0%	0,2%	0,2%	0,0%	0,0%	0,0%
FIAMMA TRICOLORE	0,0%	0,0%	0,0%	0,0%	0,0%	0,0%	0,0%	0,0%	0,0%	0,3%	0,0%	-0,3%	0,0%	0,0%	0,0%
LIBERI PER UNA ITALIA EQUA	0,0%	0,0%	0,0%	0,0%	0,0%	0,0%	0,0%	0,0%	0,0%	0,2%	0,0%	-0,2%	0,0%	0,0%	0,0%
UDC	8,9%	1,9%	-7,0%	3,5%	0,8%	-2,7%	5,0%	0,8%	-4,2%	2,5%	1,6%	-0,9%	3,2%	2,8%	-0,4%
Totale	100,0%	100,0%	0,0%	100,0%	100,0%	0,0%	100,0%	100,0%	0,0%	100,0%	100,0%	0,0%	100,0%	100,0%	0,0%



# Le 5 Province della Campania – confronto Politiche 2013 e 2018

## Considerazioni:

- FI sopra al 20% solo a Benevento, mentre perde il 14% a Caserta e il 12% a Napoli. Resta comunque al di sopra della media nazionale in tutte le province.
- Fratelli d'Italia in crescita in tutte le province eccetto Salerno, dove però registra comunque il miglior risultato con il 5%
- LeU supera il 3% solo a Napoli e Salerno
- Lorenzin supera il 3% ad Avellino
- La Lega è intorno al 6% in tutte le province, eccetto Napoli dove è al 3%. In queste 4 province il voto di protesta si è orientato tra Lega e M5S, che è mediamente di 10 punti sotto rispetto al dato della provincia di Napoli.
- Il M5S supera il 50% a Napoli e Caserta. Risultato più basso tra le province ottenuto a Salerno (40%)
- Il PD perde quasi il 10% rispetto al 2013 nella provincia di Napoli, mentre registra il dato migliore a Salerno (15,8%), dove perde, comunque, quasi il 7% rispetto al 2013.
- I voti che l'UDC ha perso ad Avellino (7%) dovremmo ritrovarli tra i voti del PD? No, l'elettore ha «punito» i cambi partito dei riferimenti politici del territorio.
- Il PD, a Napoli Città (14,7%), va meglio che in provincia, dove scende al 12%
- UDC: Avellino e Caserta in picchiata

## EUROPEE 2014 - 2019

### Alcuni grandi comuni della Provincia di Napoli



# Confronto EUROPEE 2014 - 2019

lista	ACERRA			AFRAGOLA			CASALNUOVO			CASORIA		
	2014	2019	2019-2014	2014	2019	2019-2014	2019	2014	2019-2014	2014	2019	2019-2014
+EUROPA - ITALIA IN COMUNE - PDE ITALIA		232	232		175	175	347		-347		616	616
CASAPOUND ITALIA - DESTRE UNITE		35	35		27	27	18		-18		100	100
EUROPA VERDE		180	180		128	128	197		-197		466	466
FORZA ITALIA	2849	1817	-1032	5819	2229	-3590	2169	3415	1246	5433	4006	-1427
FORZA NUOVA		12	12		4	4	7		-7		34	34
FRATELLI D'ITALIA		699	699		784	784	715		-715		1483	1483
FRATELLI D'ITALIA - ALLEANZA NAZIONALE	714		-714	731		-731		633	633	837		-837
IO CAMBIO - MAIE	24		-24	15		-15		32	32	33		-33
ITALIA DEI VALORI	71		-71	85		-85		88	88	99		-99
LA SINISTRA		379	379		184	184	249		-249		405	405
L'ALTRA EUROPA CON TSIPRAS	771		-771	390		-390		684	684	606		-606
LEGA NORD-DIE FREIHEITLICHEN-BASTA EURO	149		-149	45		-45		402	402	81		-81
LEGA SALVINI PREMIER		1970	1970		3261	3261	2089		-2089		4668	4668
MOVIMENTO 5 STELLE		8305	8305		6019	6019	8359		-8359		17510	17510
MOVIMENTO 5 STELLE BEPPEGRILLO.IT	4252		-4252	3401		-3401		5290	5290	7772		-7772
NUOVO CENTRO DESTRA - UDC	1324		-1324	559		-559		940	940	796		-796
PARTITO ANIMALISTA		68	68		47	47	87		-87		233	233
PARTITO COMUNISTA		114	114		81	81	89		-89		243	243
<b>PARTITO DEMOCRATICO</b>	<b>5722</b>	<b>2737</b>	<b>-2985</b>	<b>5827</b>	<b>2534</b>	<b>-3293</b>	<b>2163</b>	<b>6049</b>	<b>3886</b>	<b>10633</b>	<b>4934</b>	<b>-5699</b>
PARTITO PIRATA		18	18		14	14	37		-37		71	71
POPOLARI PER L'ITALIA		32	32		20	20	37		-37		105	105
POPOLO DELLA FAMIGLIA - ALTERNATIVA POPOLARE		49	49		96	96	56		-56		232	232
SCELTA EUROPEA	273		-273	71		-71		63	63	112		-112
VERDI EUROPEI-GREEN ITALIA	68		-68	34		-34		97	97	113		-113
<b>Totale</b>	<b>16217</b>	<b>16647</b>	<b>430</b>	<b>16977</b>	<b>15603</b>	<b>-1374</b>	<b>16619</b>	<b>17693</b>	<b>1074</b>	<b>26515</b>	<b>35106</b>	<b>8591</b>

# Confronto EUROPEE 2014 - 2019

lista	ACERRA			AFRAGOLA			CASALNUOVO			CASORIA		
	2014	2019	2019-2014	2014	2019	2019-2014	2019	2014	2019-2014	2014	2019	2019-2014
+EUROPA - ITALIA IN COMUNE - PDE ITALIA	0,0%	1,4%	1,4%	0,0%	1,1%	1,1%	2,1%	0,0%	-2,1%	0,0%	1,8%	1,8%
CASAPOUND ITALIA - DESTRE UNITE	0,0%	0,2%	0,2%	0,0%	0,2%	0,2%	0,1%	0,0%	-0,1%	0,0%	0,3%	0,3%
EUROPA VERDE	0,0%	1,1%	1,1%	0,0%	0,8%	0,8%	1,2%	0,0%	-1,2%	0,0%	1,3%	1,3%
FORZA ITALIA	17,6%	10,9%	-6,7%	34,3%	14,3%	-20,0%	13,1%	19,3%	6,3%	20,5%	11,4%	-9,1%
FORZA NUOVA	0,0%	0,1%	0,1%	0,0%	0,0%	0,0%	0,0%	0,0%	0,0%	0,0%	0,1%	0,1%
FRATELLI D'ITALIA	0,0%	4,2%	4,2%	0,0%	5,0%	5,0%	4,3%	0,0%	-4,3%	0,0%	4,2%	4,2%
FRATELLI D'ITALIA - ALLEANZA NAZIONALE	4,4%	0,0%	-4,4%	4,3%	0,0%	-4,3%	0,0%	3,6%	3,6%	3,2%	0,0%	-3,2%
IO CAMBIO - MAIE	0,1%	0,0%	-0,1%	0,1%	0,0%	-0,1%	0,0%	0,2%	0,2%	0,1%	0,0%	-0,1%
ITALIA DEI VALORI	0,4%	0,0%	-0,4%	0,5%	0,0%	-0,5%	0,0%	0,5%	0,5%	0,4%	0,0%	-0,4%
LA SINISTRA	0,0%	2,3%	2,3%	0,0%	1,2%	1,2%	1,5%	0,0%	-1,5%	0,0%	1,2%	1,2%
L'ALTRA EUROPA CON TSIPRAS	4,8%	0,0%	-4,8%	2,3%	0,0%	-2,3%	0,0%	3,9%	3,9%	2,3%	0,0%	-2,3%
LEGA NORD-DIE FREIHEITLICHEN-BASTA EURO	0,9%	0,0%	-0,9%	0,3%	0,0%	-0,3%	0,0%	2,3%	2,3%	0,3%	0,0%	-0,3%
LEGA SALVINI PREMIER	0,0%	11,8%	11,8%	0,0%	20,9%	20,9%	12,6%	0,0%	-12,6%	0,0%	13,3%	13,3%
MOVIMENTO 5 STELLE	0,0%	49,9%	49,9%	0,0%	38,6%	38,6%	50,3%	0,0%	-50,3%	0,0%	49,9%	49,9%
MOVIMENTO 5 STELLE BEPPEGRILLO.IT	26,2%	0,0%	-26,2%	20,0%	0,0%	-20,0%	0,0%	29,9%	29,9%	29,3%	0,0%	-29,3%
NUOVO CENTRO DESTRA - UDC	8,2%	0,0%	-8,2%	3,3%	0,0%	-3,3%	0,0%	5,3%	5,3%	3,0%	0,0%	-3,0%
PARTITO ANIMALISTA	0,0%	0,4%	0,4%	0,0%	0,3%	0,3%	0,5%	0,0%	-0,5%	0,0%	0,7%	0,7%
PARTITO COMUNISTA	0,0%	0,7%	0,7%	0,0%	0,5%	0,5%	0,5%	0,0%	-0,5%	0,0%	0,7%	0,7%
<b>PARTITO DEMOCRATICO</b>	<b>35,3%</b>	<b>16,4%</b>	<b>-18,8%</b>	<b>34,3%</b>	<b>16,2%</b>	<b>-18,1%</b>	<b>13,0%</b>	<b>34,2%</b>	<b>21,2%</b>	<b>40,1%</b>	<b>14,1%</b>	<b>-26,0%</b>
PARTITO PIRATA	0,0%	0,1%	0,1%	0,0%	0,1%	0,1%	0,2%	0,0%	-0,2%	0,0%	0,2%	0,2%
POPOLARI PER L'ITALIA	0,0%	0,2%	0,2%	0,0%	0,1%	0,1%	0,2%	0,0%	-0,2%	0,0%	0,3%	0,3%
POPOLO DELLA FAMIGLIA - ALTERNATIVA POPOLARE	0,0%	0,3%	0,3%	0,0%	0,6%	0,6%	0,3%	0,0%	-0,3%	0,0%	0,7%	0,7%
SCELTA EUROPEA	1,7%	0,0%	-1,7%	0,4%	0,0%	-0,4%	0,0%	0,4%	0,4%	0,4%	0,0%	-0,4%
VERDI EUROPEI-GREEN ITALIA	0,4%	0,0%	-0,4%	0,2%	0,0%	-0,2%	0,0%	0,5%	0,5%	0,4%	0,0%	-0,4%
<b>Totale complessivo</b>	<b>100,0%</b>	<b>100,0%</b>	<b>0,0%</b>	<b>100,0%</b>	<b>100,0%</b>	<b>0,0%</b>	<b>100,0%</b>	<b>100,0%</b>	<b>0,0%</b>	<b>100,0%</b>	<b>100,0%</b>	<b>0,0%</b>

# Confronto EUROPEE 2014 - 2019

lista	CASTELLAMMARE DI STABIA			ERCOLANO			GIUGLIANO			POMIGLIANO D'ARCO		
	2014	2019	2019-2014	2014	2019	2019-2014	2019	2014	2019-2014	2014	2019	2019-2014
+EUROPA - ITALIA IN COMUNE - PDE ITALIA		461	461		315	315	554		-554		359	359
CASAPOUND ITALIA - DESTRE UNITE		24	24		23	23	54		-54		20	20
EUROPA VERDE		298	298		300	300	563		-563		205	205
FORZA ITALIA	3654	2682	-972	3252	1813	-1439	4180	7663	3483	2725	3057	332
FORZA NUOVA		11	11		4	4	13		-13		6	6
FRATELLI D'ITALIA		874	874		501	501	1713		-1713		495	495
FRATELLI D'ITALIA - ALLEANZA NAZIONALE	465		-465	438		-438		919	919	481		-481
IO CAMBIO - MAIE	34		-34	21		-21		43	43	17		-17
ITALIA DEI VALORI	904		-904	113		-113		173	173	60		-60
LA SINISTRA		315	315		265	265	432		-432		389	389
L'ALTRA EUROPA CON TSIPRAS	890		-890	594		-594		957	957	785		-785
LEGA NORD-DIE FREIHEITLICHEN-BASTA EURO	200		-200	60		-60		121	121	51		-51
LEGA SALVINI PREMIER		2593	2593		1830	1830	5337		-5337		919	919
MOVIMENTO 5 STELLE		7372	7372		6684	6684	14503		-14503		7212	7212
MOVIMENTO 5 STELLE BEPPEGRILLO.IT	5399		-5399	4338		-4338		11185	11185	4734		-4734
NUOVO CENTRO DESTRA - UDC	951		-951	1290		-1290		868	868	1130		-1130
PARTITO ANIMALISTA		94	94		67	67	160		-160		66	66
PARTITO COMUNISTA		105	105		115	115	173		-173		86	86
<b>PARTITO DEMOCRATICO</b>	<b>9208</b>	<b>4225</b>	<b>-4983</b>	<b>9233</b>	<b>3986</b>	<b>-5247</b>	<b>5542</b>	<b>13284</b>	<b>7742</b>	<b>6454</b>	<b>3279</b>	<b>-3175</b>
PARTITO PIRATA		57	57		24	24	50		-50		25	25
POPOLARI PER L'ITALIA		36	36		17	17	44		-44		31	31
POPOLO DELLA FAMIGLIA - ALTERNATIVA POPOLARE		69	69		219	219	77		-77		24	24
SCELTA EUROPEA	186		-186	354		-354		590	590	56		-56
VERDI EUROPEI-GREEN ITALIA	121		-121	84		-84		214	214	300		-300
<b>Totale</b>	<b>22012</b>	<b>19216</b>	<b>-2796</b>	<b>19777</b>	<b>16163</b>	<b>-3614</b>	<b>33395</b>	<b>36017</b>	<b>2622</b>	<b>16793</b>	<b>16173</b>	<b>-620</b>

# Confronto EUROPEE 2014 - 2019

lista	CASTELLAMMARE DI STABIA			ERCOLANO			GIUGLIANO			POMIGLIANO D'ARCO		
	2014	2019	2019-2014	2014	2019	2019-2014	2019	2014	2019-2014	2014	2019	2019-2014
+EUROPA - ITALIA IN COMUNE - PDE ITALIA	0,0%	2,4%	2,4%	0,0%	1,9%	1,9%	1,7%	0,0%	-1,7%	0,0%	2,2%	2,2%
CASAPOUND ITALIA - DESTRE UNITE	0,0%	0,1%	0,1%	0,0%	0,1%	0,1%	0,2%	0,0%	-0,2%	0,0%	0,1%	0,1%
EUROPA VERDE	0,0%	1,6%	1,6%	0,0%	1,9%	1,9%	1,7%	0,0%	-1,7%	0,0%	1,3%	1,3%
FORZA ITALIA	16,6%	14,0%	-2,6%	16,4%	11,2%	-5,2%	12,5%	21,3%	8,8%	16,2%	18,9%	2,7%
FORZA NUOVA	0,0%	0,1%	0,1%	0,0%	0,0%	0,0%	0,0%	0,0%	0,0%	0,0%	0,0%	0,0%
FRATELLI D'ITALIA	0,0%	4,5%	4,5%	0,0%	3,1%	3,1%	5,1%	0,0%	-5,1%	0,0%	3,1%	3,1%
FRATELLI D'ITALIA - ALLEANZA NAZIONALE	2,1%	0,0%	-2,1%	2,2%	0,0%	-2,2%	0,0%	2,6%	2,6%	2,9%	0,0%	-2,9%
IO CAMBIO - MAIE	0,2%	0,0%	-0,2%	0,1%	0,0%	-0,1%	0,0%	0,1%	0,1%	0,1%	0,0%	-0,1%
ITALIA DEI VALORI	4,1%	0,0%	-4,1%	0,6%	0,0%	-0,6%	0,0%	0,5%	0,5%	0,4%	0,0%	-0,4%
LA SINISTRA	0,0%	1,6%	1,6%	0,0%	1,6%	1,6%	1,3%	0,0%	-1,3%	0,0%	2,4%	2,4%
L'ALTRA EUROPA CON TSIPRAS	4,0%	0,0%	-4,0%	3,0%	0,0%	-3,0%	0,0%	2,7%	2,7%	4,7%	0,0%	-4,7%
LEGA NORD-DIE FREIHEITLICHEN-BASTA EURO	0,9%	0,0%	-0,9%	0,3%	0,0%	-0,3%	0,0%	0,3%	0,3%	0,3%	0,0%	-0,3%
LEGA SALVINI PREMIER	0,0%	13,5%	13,5%	0,0%	11,3%	11,3%	16,0%	0,0%	-16,0%	0,0%	5,7%	5,7%
MOVIMENTO 5 STELLE	0,0%	38,4%	38,4%	0,0%	41,4%	41,4%	43,4%	0,0%	-43,4%	0,0%	44,6%	44,6%
MOVIMENTO 5 STELLE BEPPEGRILLO.IT	24,5%	0,0%	-24,5%	21,9%	0,0%	-21,9%	0,0%	31,1%	31,1%	28,2%	0,0%	-28,2%
NUOVO CENTRO DESTRA - UDC	4,3%	0,0%	-4,3%	6,5%	0,0%	-6,5%	0,0%	2,4%	2,4%	6,7%	0,0%	-6,7%
PARTITO ANIMALISTA	0,0%	0,5%	0,5%	0,0%	0,4%	0,4%	0,5%	0,0%	-0,5%	0,0%	0,4%	0,4%
PARTITO COMUNISTA	0,0%	0,5%	0,5%	0,0%	0,7%	0,7%	0,5%	0,0%	-0,5%	0,0%	0,5%	0,5%
<b>PARTITO DEMOCRATICO</b>	<b>41,8%</b>	<b>22,0%</b>	<b>-19,8%</b>	<b>46,7%</b>	<b>24,7%</b>	<b>-22,0%</b>	<b>16,6%</b>	<b>36,9%</b>	<b>20,3%</b>	<b>38,4%</b>	<b>20,3%</b>	<b>-18,2%</b>
PARTITO PIRATA	0,0%	0,3%	0,3%	0,0%	0,1%	0,1%	0,1%	0,0%	-0,1%	0,0%	0,2%	0,2%
POPOLARI PER L'ITALIA	0,0%	0,2%	0,2%	0,0%	0,1%	0,1%	0,1%	0,0%	-0,1%	0,0%	0,2%	0,2%
POPOLO DELLA FAMIGLIA - ALTERNATIVA POPOLARE	0,0%	0,4%	0,4%	0,0%	1,4%	1,4%	0,2%	0,0%	-0,2%	0,0%	0,1%	0,1%
SCELTA EUROPEA	0,8%	0,0%	-0,8%	1,8%	0,0%	-1,8%	0,0%	1,6%	1,6%	0,3%	0,0%	-0,3%
VERDI EUROPEI-GREEN ITALIA	0,5%	0,0%	-0,5%	0,4%	0,0%	-0,4%	0,0%	0,6%	0,6%	1,8%	0,0%	-1,8%
<b>Totale complessivo</b>	<b>100,0%</b>	<b>100,0%</b>	<b>0,0%</b>	<b>100,0%</b>	<b>100,0%</b>	<b>0,0%</b>	<b>100,0%</b>	<b>100,0%</b>	<b>0,0%</b>	<b>100,0%</b>	<b>100,0%</b>	<b>0,0%</b>

# Confronto EUROPEE 2014 - 2019

lista	POMPEI			PORTICI			POZZUOLI			SAN GIORGIO A CREMANO			TORRE DEL GRECO		
	2014	2019	2019-2014	2014	2019	2019-2014	2014	2019	2019-2014	2014	2019	2019-2014	2014	2019	2019-2014
+EUROPA - ITALIA IN COMUNE - PDE ITALIA		196	196		656	656		536	536		661	661		521	521
CASAPOUND ITALIA - DESTRE UNITE		14	14		41	41		47	47		43	43		88	88
EUROPA VERDE		114	114		581	581		781	781		354	354		260	260
FORZA ITALIA	4405	1219	-3186	2500	1671	-829	4704	2269	-2435	2941	1436	-1505	12930	2378	-10552
FORZA NUOVA		2	2		8	8		23	23		11	11		37	37
FRATELLI D'ITALIA		548	548		633	633		887	887		516	516		1102	1102
FRATELLI D'ITALIA - ALLEANZA NAZIONALE	694		-694	443		-443	376		-376	471		-471	1571		-1571
IO CAMBIO - MAIE	35		-35	32		-32	25		-25	18		-18	127		-127
ITALIA DEI VALORI	283		-283	84		-84	257		-257	156		-156	681		-681
LA SINISTRA		78	78		659	659		673	673		356	356		379	379
L'ALTRA EUROPA CON TSIPRAS	459		-459	1247		-1247	1346		-1346	979		-979	1200		-1200
LEGA NORD-DIE FREIHEITLICHEN-BASTA EURO	138		-138	53		-53	163		-163	50		-50	351		-351
LEGA SALVINI PREMIER		1517	1517		1950	1950		2795	2795		1787	1787		3169	3169
MOVIMENTO 5 STELLE		3288	3288		7684	7684		9819	9819		6996	6996		9281	9281
MOVIMENTO 5 STELLE BEPPEGRILLO.IT	3960		-3960	5795		-5795	6968		-6968	5173		-5173	12082		-12082
NUOVO CENTRO DESTRA - UDC	608		-608	695		-695	1321		-1321	381		-381	2665		-2665
PARTITO ANIMALISTA		39	39		111	111		158	158		113	113		110	110
PARTITO COMUNISTA		31	31		129	129		145	145		119	119		86	86
<b>PARTITO DEMOCRATICO</b>	<b>4404</b>	<b>1597</b>	<b>-2807</b>	<b>10178</b>	<b>5216</b>	<b>-4962</b>	<b>11634</b>	<b>7193</b>	<b>-4441</b>	<b>7825</b>	<b>4091</b>	<b>-3734</b>	<b>12038</b>	<b>4393</b>	<b>-7645</b>
PARTITO PIRATA		17	17		50	50		43	43		35	35		38	38
POPOLARI PER L'ITALIA		31	31		24	24		30	30		13	13		53	53
POPOLO DELLA FAMIGLIA - ALTERNATIVA POPOLARE		46	46		67	67		42	42		44	44		85	85
SCELTA EUROPEA	113		-113	69		-69	72		-72	65		-65	1287		-1287
VERDI EUROPEI-GREEN ITALIA	84		-84	262		-262	143		-143	105		-105	275		-275
<b>Totale</b>	<b>15183</b>	<b>8737</b>	<b>-6446</b>	<b>21358</b>	<b>19480</b>	<b>-1878</b>	<b>27009</b>	<b>25441</b>	<b>-1568</b>	<b>18164</b>	<b>16575</b>	<b>-1589</b>	<b>45207</b>	<b>21980</b>	<b>-23227</b>

# Confronto EUROPEE 2014 - 2019

lista	POMPEI			PORTICI			POZZUOLI			SAN GIORGIO A CREMANO			TORRE DEL GRECO		
	2014	2019	2019-2014	2014	2019	2019-2014	2014	2019	2019-2014	2014	2019	2019-2014	2014	2019	2019-2014
+EUROPA - ITALIA IN COMUNE - PDE ITALIA	0,0%	2,2%	2,2%	0,0%	3,4%	3,4%	0,0%	2,1%	2,1%	0,0%	4,0%	4,0%	0,0%	2,4%	2,4%
CASAPOUND ITALIA - DESTRE UNITE	0,0%	0,2%	0,2%	0,0%	0,2%	0,2%	0,0%	0,2%	0,2%	0,0%	0,3%	0,3%	0,0%	0,4%	0,4%
EUROPA VERDE	0,0%	1,3%	1,3%	0,0%	3,0%	3,0%	0,0%	3,1%	3,1%	0,0%	2,1%	2,1%	0,0%	1,2%	1,2%
FORZA ITALIA	29,0%	14,0%	-15,1%	11,7%	8,6%	-3,1%	17,4%	8,9%	-8,5%	16,2%	8,7%	-7,5%	28,6%	10,8%	-17,8%
FORZA NUOVA	0,0%	0,0%	0,0%	0,0%	0,0%	0,0%	0,0%	0,1%	0,1%	0,0%	0,1%	0,1%	0,0%	0,2%	0,2%
FRATELLI D'ITALIA	0,0%	6,3%	6,3%	0,0%	3,2%	3,2%	0,0%	3,5%	3,5%	0,0%	3,1%	3,1%	0,0%	5,0%	5,0%
FRATELLI D'ITALIA - ALLEANZA NAZIONALE	4,6%	0,0%	-4,6%	2,1%	0,0%	-2,1%	1,4%	0,0%	-1,4%	2,6%	0,0%	-2,6%	3,5%	0,0%	-3,5%
IO CAMBIO - MAIE	0,2%	0,0%	-0,2%	0,1%	0,0%	-0,1%	0,1%	0,0%	-0,1%	0,1%	0,0%	-0,1%	0,3%	0,0%	-0,3%
ITALIA DEI VALORI	1,9%	0,0%	-1,9%	0,4%	0,0%	-0,4%	1,0%	0,0%	-1,0%	0,9%	0,0%	-0,9%	1,5%	0,0%	-1,5%
LA SINISTRA	0,0%	0,9%	0,9%	0,0%	3,4%	3,4%	0,0%	2,6%	2,6%	0,0%	2,1%	2,1%	0,0%	1,7%	1,7%
L'ALTRA EUROPA CON TSIPRAS	3,0%	0,0%	-3,0%	5,8%	0,0%	-5,8%	5,0%	0,0%	-5,0%	5,4%	0,0%	-5,4%	2,7%	0,0%	-2,7%
LEGA NORD-DIE FREIHEITLICHEN-BASTA EURO	0,9%	0,0%	-0,9%	0,2%	0,0%	-0,2%	0,6%	0,0%	-0,6%	0,3%	0,0%	-0,3%	0,8%	0,0%	-0,8%
LEGA SALVINI PREMIER	0,0%	17,4%	17,4%	0,0%	10,0%	10,0%	0,0%	11,0%	11,0%	0,0%	10,8%	10,8%	0,0%	14,4%	14,4%
MOVIMENTO 5 STELLE	0,0%	37,6%	37,6%	0,0%	39,4%	39,4%	0,0%	38,6%	38,6%	0,0%	42,2%	42,2%	0,0%	42,2%	42,2%
MOVIMENTO 5 STELLE BEPPEGRILLO.IT	26,1%	0,0%	-26,1%	27,1%	0,0%	-27,1%	25,8%	0,0%	-25,8%	28,5%	0,0%	-28,5%	26,7%	0,0%	-26,7%
NUOVO CENTRO DESTRA - UDC	4,0%	0,0%	-4,0%	3,3%	0,0%	-3,3%	4,9%	0,0%	-4,9%	2,1%	0,0%	-2,1%	5,9%	0,0%	-5,9%
PARTITO ANIMALISTA	0,0%	0,4%	0,4%	0,0%	0,6%	0,6%	0,0%	0,6%	0,6%	0,0%	0,7%	0,7%	0,0%	0,5%	0,5%
PARTITO COMUNISTA	0,0%	0,4%	0,4%	0,0%	0,7%	0,7%	0,0%	0,6%	0,6%	0,0%	0,7%	0,7%	0,0%	0,4%	0,4%
<b>PARTITO DEMOCRATICO</b>	<b>29,0%</b>	<b>18,3%</b>	<b>-10,7%</b>	<b>47,7%</b>	<b>26,8%</b>	<b>-20,9%</b>	<b>43,1%</b>	<b>28,3%</b>	<b>-14,8%</b>	<b>43,1%</b>	<b>24,7%</b>	<b>-18,4%</b>	<b>26,6%</b>	<b>20,0%</b>	<b>-6,6%</b>
PARTITO PIRATA	0,0%	0,2%	0,2%	0,0%	0,3%	0,3%	0,0%	0,2%	0,2%	0,0%	0,2%	0,2%	0,0%	0,2%	0,2%
POPOLARI PER L'ITALIA	0,0%	0,4%	0,4%	0,0%	0,1%	0,1%	0,0%	0,1%	0,1%	0,0%	0,1%	0,1%	0,0%	0,2%	0,2%
POPOLO DELLA FAMIGLIA - ALTERNATIVA POPOLARE	0,0%	0,5%	0,5%	0,0%	0,3%	0,3%	0,0%	0,2%	0,2%	0,0%	0,3%	0,3%	0,0%	0,4%	0,4%
SCelta EUROPEA	0,7%	0,0%	-0,7%	0,3%	0,0%	-0,3%	0,3%	0,0%	-0,3%	0,4%	0,0%	-0,4%	2,8%	0,0%	-2,8%
VERDI EUROPEI-GREEN ITALIA	0,6%	0,0%	-0,6%	1,2%	0,0%	-1,2%	0,5%	0,0%	-0,5%	0,6%	0,0%	-0,6%	0,6%	0,0%	-0,6%
<b>Totale complessivo</b>	<b>100,0%</b>	<b>100,0%</b>	<b>0,0%</b>	<b>100,0%</b>	<b>100,0%</b>	<b>0,0%</b>	<b>100,0%</b>	<b>100,0%</b>	<b>0,0%</b>	<b>100,0%</b>	<b>100,0%</b>	<b>0,0%</b>	<b>100,0%</b>	<b>100,0%</b>	<b>0,0%</b>



## **POLITICHE 2013 - 2018 - CAMERA**

### **Alcuni grandi comuni della Provincia di Napoli**



# Confronto POLITICHE 2013 -2018

COMUNI	Acerra			Afragola			Casalnuovo			Casoria		
	2013	2018	2013 VS 2018	2013	2018	2013 VS 2018	2013	2018	2013 VS 2018	2013	2018	2013 VS 2018
LISTA												
+EUROPA		139	139		200	200		174	174		423	423
CASAPOUND ITALIA	33	117	84	37	174	137	33	73	40	87	179	92
CENTRO DEMOCRATICO	165		-165	152		-152	94		-94	100		-100
<b>CIVICA POPOLARE LORENZIN</b>		<b>35</b>	<b>35</b>		<b>50</b>	<b>50</b>		<b>32</b>	<b>32</b>		<b>74</b>	<b>74</b>
FARE PER FERMARE IL DECLINO	41		-41	129		-129	50		-50	67		-67
FIAMMA TRICOLORE	33		-33	46		-46	40		-40	62		-62
FORZA NUOVA	19		-19	29		-29	21		-21	46		-46
<b>FRATELLI D'ITALIA</b>	<b>576</b>	<b>487</b>	<b>-89</b>	<b>328</b>	<b>767</b>	<b>439</b>	<b>759</b>	<b>587</b>	<b>-172</b>	<b>1327</b>	<b>1001</b>	<b>-326</b>
FUTURO E LIBERTA'	159		-159	128		-128	473		-473	514		-514
GRANDE SUD - MPA	222		-222	940		-940	289		-289	922		-922
IL POPOLO DELLA FAMIGLIA		73	73		114	114		120	120		187	187
INTESA POPOLARE	60		-60	21		-21	20		-20	49		-49
IO AMO L'ITALIA	20		-20	38		-38	53		-53	54		-54
ITALIA AGLI ITALIANI		50	50		78	78		59	59		103	103
<b>ITALIA EUROPA INSIEME</b>		<b>29</b>	<b>29</b>		<b>53</b>	<b>53</b>		<b>44</b>	<b>44</b>		<b>114</b>	<b>114</b>
LA DESTRA	171		-171	68		-68	86		-86	127		-127
<b>LEGA</b>	<b>61</b>	<b>651</b>	<b>590</b>	<b>32</b>	<b>1408</b>	<b>1376</b>	<b>116</b>	<b>587</b>	<b>471</b>	<b>84</b>	<b>1074</b>	<b>990</b>
LIBERALI PER L'ITALIA - PLI	66		-66	81		-81	63		-63	134		-134
<b>LIBERI E UGUALI</b>		<b>533</b>	<b>533</b>		<b>375</b>	<b>375</b>		<b>435</b>	<b>435</b>		<b>853</b>	<b>853</b>
LIBERI PER UNA ITALIA EQUA	21		-21	44		-44	36		-36	88		-88
LISTA AMNISTIA GIUSTIZIA LIBERTA'	90		-90	111		-111	110		-110	158		-158
MIR - MODERATI IN RIVOLUZIONE	174		-174	79		-79	303		-303	73		-73
<b>MOVIMENTO 5 STELLE</b>	<b>5763</b>	<b>16823</b>	<b>11060</b>	<b>4789</b>	<b>15921</b>	<b>11132</b>	<b>6738</b>	<b>17561</b>	<b>10823</b>	<b>9977</b>	<b>24580</b>	<b>14603</b>
<b>PARTITO DEMOCRATICO</b>	<b>5045</b>	<b>2361</b>	<b>-2684</b>	<b>4931</b>	<b>2271</b>	<b>-2660</b>	<b>4928</b>	<b>2143</b>	<b>-2785</b>	<b>7857</b>	<b>3418</b>	<b>-4439</b>
PARTITO PENSIONATI	81		-81	120		-120	152		-152	234		-234
PARTITO REPUBBLICANO ITALIANO - ALA			0			0			0			0
PER UNA SINISTRA RIVOLUZIONARIA		79	79		28	28		33	33		47	47
<b>POTERE AL POPOLO!</b>		<b>332</b>	<b>332</b>		<b>282</b>	<b>282</b>		<b>356</b>	<b>356</b>		<b>558</b>	<b>558</b>
RIFONDAZIONE MISSINA ITALIANA	11		-11	53		-53	14		-14	63		-63
RIVOLUZIONE CIVILE	808		-808	647		-647	761		-761	968		-968
SCELTA CIVICA CON MONTI PER L'ITALIA	1437		-1437	1813		-1813	1385		-1385	2637		-2637
<b>SINISTRA ECOLOGIA LIBERTA'</b>	<b>550</b>		<b>-550</b>	<b>430</b>		<b>-430</b>	<b>720</b>		<b>-720</b>	<b>960</b>		<b>-960</b>
VOTO DI PROTESTA	86		-86	71		-71	102		-102	154		-154
<b>UDC</b>	<b>805</b>	<b>59</b>	<b>-746</b>	<b>564</b>	<b>531</b>	<b>-33</b>	<b>360</b>	<b>207</b>	<b>-153</b>	<b>502</b>	<b>193</b>	<b>-309</b>
<b>IL POPOLO DELLA LIBERTA' (2013) - FORZA ITALIA (2018)</b>	<b>7385</b>	<b>4237</b>	<b>-3148</b>	<b>11660</b>	<b>5346</b>	<b>-6314</b>	<b>6404</b>	<b>3489</b>	<b>-2915</b>	<b>10593</b>	<b>5659</b>	<b>-4934</b>
<b>Totale</b>	<b>23882</b>	<b>26005</b>	<b>2123</b>	<b>27341</b>	<b>27598</b>	<b>257</b>	<b>24110</b>	<b>25900</b>	<b>1790</b>	<b>37837</b>	<b>38463</b>	<b>626</b>

# Confronto POLITICHE 2013 -2018

COMUNI LISTA	Acerra			Afragola			Casalnuovo			Casoria		
	2013	2018	2013 VS 2018	2013	2018	2013 VS 2018	2013	2018	2013 VS 2018	2013	2018	2013 VS 2018
<b>+EUROPA</b>	<b>0,0%</b>	<b>0,5%</b>	<b>0,5%</b>	<b>0,0%</b>	<b>0,7%</b>	<b>0,7%</b>	<b>0,0%</b>	<b>0,7%</b>	<b>0,7%</b>	<b>0,0%</b>	<b>1,1%</b>	<b>1,1%</b>
CASAPOUND ITALIA	0,1%	0,4%	0,3%	0,1%	0,6%	0,5%	0,1%	0,3%	0,1%	0,2%	0,5%	0,2%
CENTRO DEMOCRATICO	0,7%	0,0%	-0,7%	0,6%	0,0%	-0,6%	0,4%	0,0%	-0,4%	0,3%	0,0%	-0,3%
<b>CIVICA POPOLARE LORENZIN</b>	<b>0,0%</b>	<b>0,1%</b>	<b>0,1%</b>	<b>0,0%</b>	<b>0,2%</b>	<b>0,2%</b>	<b>0,0%</b>	<b>0,1%</b>	<b>0,1%</b>	<b>0,0%</b>	<b>0,2%</b>	<b>0,2%</b>
FARE PER FERMARE IL DECLINO	0,2%	0,0%	-0,2%	0,5%	0,0%	-0,5%	0,2%	0,0%	-0,2%	0,2%	0,0%	-0,2%
FIAMMA TRICOLORE	0,1%	0,0%	-0,1%	0,2%	0,0%	-0,2%	0,2%	0,0%	-0,2%	0,2%	0,0%	-0,2%
FORZA NUOVA	0,1%	0,0%	-0,1%	0,1%	0,0%	-0,1%	0,1%	0,0%	-0,1%	0,1%	0,0%	-0,1%
<b>FRATELLI D'ITALIA</b>	<b>2,4%</b>	<b>1,9%</b>	<b>-0,5%</b>	<b>1,2%</b>	<b>2,8%</b>	<b>1,6%</b>	<b>3,1%</b>	<b>2,3%</b>	<b>-0,9%</b>	<b>3,5%</b>	<b>2,6%</b>	<b>-0,9%</b>
FUTURO E LIBERTA'	0,7%	0,0%	-0,7%	0,5%	0,0%	-0,5%	2,0%	0,0%	-2,0%	1,4%	0,0%	-1,4%
GRANDE SUD - MPA	0,9%	0,0%	-0,9%	3,4%	0,0%	-3,4%	1,2%	0,0%	-1,2%	2,4%	0,0%	-2,4%
IL POPOLO DELLA FAMIGLIA	0,0%	0,3%	0,3%	0,0%	0,4%	0,4%	0,0%	0,5%	0,5%	0,0%	0,5%	0,5%
INTESA POPOLARE	0,3%	0,0%	-0,3%	0,1%	0,0%	-0,1%	0,1%	0,0%	-0,1%	0,1%	0,0%	-0,1%
IO AMO L'ITALIA	0,1%	0,0%	-0,1%	0,1%	0,0%	-0,1%	0,2%	0,0%	-0,2%	0,1%	0,0%	-0,1%
ITALIA AGLI ITALIANI	0,0%	0,2%	0,2%	0,0%	0,3%	0,3%	0,0%	0,2%	0,2%	0,0%	0,3%	0,3%
<b>ITALIA EUROPA INSIEME</b>	<b>0,0%</b>	<b>0,1%</b>	<b>0,1%</b>	<b>0,0%</b>	<b>0,2%</b>	<b>0,2%</b>	<b>0,0%</b>	<b>0,2%</b>	<b>0,2%</b>	<b>0,0%</b>	<b>0,3%</b>	<b>0,3%</b>
LA DESTRA	0,7%	0,0%	-0,7%	0,2%	0,0%	-0,2%	0,4%	0,0%	-0,4%	0,3%	0,0%	-0,3%
<b>LEGA</b>	<b>0,3%</b>	<b>2,5%</b>	<b>2,2%</b>	<b>0,1%</b>	<b>5,1%</b>	<b>5,0%</b>	<b>0,5%</b>	<b>2,3%</b>	<b>1,8%</b>	<b>0,2%</b>	<b>2,8%</b>	<b>2,6%</b>
LIBERALI PER L'ITALIA - PLI	0,3%	0,0%	-0,3%	0,3%	0,0%	-0,3%	0,3%	0,0%	-0,3%	0,4%	0,0%	-0,4%
<b>LIBERI E UGUALI</b>	<b>0,0%</b>	<b>2,0%</b>	<b>2,0%</b>	<b>0,0%</b>	<b>1,4%</b>	<b>1,4%</b>	<b>0,0%</b>	<b>1,7%</b>	<b>1,7%</b>	<b>0,0%</b>	<b>2,2%</b>	<b>2,2%</b>
LIBERI PER UNA ITALIA EQUA	0,1%	0,0%	-0,1%	0,2%	0,0%	-0,2%	0,1%	0,0%	-0,1%	0,2%	0,0%	-0,2%
LISTA AMNISTIA GIUSTIZIA LIBERTA'	0,4%	0,0%	-0,4%	0,4%	0,0%	-0,4%	0,5%	0,0%	-0,5%	0,4%	0,0%	-0,4%
MIR - MODERATI IN RIVOLUZIONE	0,7%	0,0%	-0,7%	0,3%	0,0%	-0,3%	1,3%	0,0%	-1,3%	0,2%	0,0%	-0,2%
<b>MOVIMENTO 5 STELLE</b>	<b>24,1%</b>	<b>64,7%</b>	<b>40,6%</b>	<b>17,5%</b>	<b>57,7%</b>	<b>40,2%</b>	<b>27,9%</b>	<b>67,8%</b>	<b>39,9%</b>	<b>26,4%</b>	<b>63,9%</b>	<b>37,5%</b>
<b>PARTITO DEMOCRATICO</b>	<b>21,1%</b>	<b>9,1%</b>	<b>-12,0%</b>	<b>18,0%</b>	<b>8,2%</b>	<b>-9,8%</b>	<b>20,4%</b>	<b>8,3%</b>	<b>-12,2%</b>	<b>20,8%</b>	<b>8,9%</b>	<b>-11,9%</b>
PARTITO PENSIONATI	0,3%	0,0%	-0,3%	0,4%	0,0%	-0,4%	0,6%	0,0%	-0,6%	0,6%	0,0%	-0,6%
PARTITO REPUBBLICANO ITALIANO - ALA	0,0%	0,0%	0,0%	0,0%	0,0%	0,0%	0,0%	0,0%	0,0%	0,0%	0,0%	0,0%
PER UNA SINISTRA RIVOLUZIONARIA	0,0%	0,3%	0,3%	0,0%	0,1%	0,1%	0,0%	0,1%	0,1%	0,0%	0,1%	0,1%
<b>POTERE AL POPOLO!</b>	<b>0,0%</b>	<b>1,3%</b>	<b>1,3%</b>	<b>0,0%</b>	<b>1,0%</b>	<b>1,0%</b>	<b>0,0%</b>	<b>1,4%</b>	<b>1,4%</b>	<b>0,0%</b>	<b>1,5%</b>	<b>1,5%</b>
RIFONDAZIONE MISSINA ITALIANA	0,0%	0,0%	0,0%	0,2%	0,0%	-0,2%	0,1%	0,0%	-0,1%	0,2%	0,0%	-0,2%
RIVOLUZIONE CIVILE	3,4%	0,0%	-3,4%	2,4%	0,0%	-2,4%	3,2%	0,0%	-3,2%	2,6%	0,0%	-2,6%
SCelta CIVICA CON MONTI PER L'ITALIA	6,0%	0,0%	-6,0%	6,6%	0,0%	-6,6%	5,7%	0,0%	-5,7%	7,0%	0,0%	-7,0%
<b>SINISTRA ECOLOGIA LIBERTA'</b>	<b>2,3%</b>	<b>0,0%</b>	<b>-2,3%</b>	<b>1,6%</b>	<b>0,0%</b>	<b>-1,6%</b>	<b>3,0%</b>	<b>0,0%</b>	<b>-3,0%</b>	<b>2,5%</b>	<b>0,0%</b>	<b>-2,5%</b>
VOTO DI PROTESTA	0,4%	0,0%	-0,4%	0,3%	0,0%	-0,3%	0,4%	0,0%	-0,4%	0,4%	0,0%	-0,4%
<b>UDC</b>	<b>3,4%</b>	<b>0,2%</b>	<b>-3,1%</b>	<b>2,1%</b>	<b>1,9%</b>	<b>-0,1%</b>	<b>1,5%</b>	<b>0,8%</b>	<b>-0,7%</b>	<b>1,3%</b>	<b>0,5%</b>	<b>-0,8%</b>
<b>IL POPOLO DELLA LIBERTA' (2013) - FORZA ITALIA (2018)</b>	<b>30,9%</b>	<b>16,3%</b>	<b>-14,6%</b>	<b>42,6%</b>	<b>19,4%</b>	<b>-23,3%</b>	<b>26,6%</b>	<b>13,5%</b>	<b>-13,1%</b>	<b>28,0%</b>	<b>14,7%</b>	<b>-13,3%</b>
<b>Totale</b>	<b>100,0%</b>	<b>100,0%</b>	<b>0,0%</b>	<b>100,0%</b>	<b>100,0%</b>	<b>0,0%</b>	<b>100,0%</b>	<b>100,0%</b>	<b>0,0%</b>	<b>100,0%</b>	<b>100,0%</b>	<b>0,0%</b>

Considerazioni:

Acerra: balzo di M5S (+40%); PD al 9%, FI perde quasi il 15%

Afragola: balzo di M5S (+40%); PD al 8%, Lega al 5%, FI -23%

# Confronto POLITICHE 2013 -2018

COMUNI	Castellammare di Stabia			Ercolano			Giugliano			Pomigliano D'Arco		
	2013	2018	2013 VS 2018	2013	2018	2013 VS 2018	2013	2018	2013 VS 2018	2013	2018	2013 VS 2018
<b>+EUROPA</b>		<b>454</b>	<b>454</b>		<b>442</b>	<b>442</b>		<b>379</b>	<b>379</b>		<b>196</b>	<b>196</b>
CASAPOUND ITALIA	53	137	84	69	106	37	99	243	144	38	57	19
CENTRO DEMOCRATICO	133		-133	305		-305	190		-190	231		-231
<b>CIVICA POPOLARE LORENZIN</b>		<b>414</b>	<b>414</b>		<b>90</b>	<b>90</b>		<b>117</b>	<b>117</b>		<b>23</b>	<b>23</b>
FARE PER FERMARE IL DECLINO	69		-69	66		-66	142		-142	62		-62
FIAMMA TRICOLORE	55		-55	120		-120	394		-394	33		-33
FORZA NUOVA	40		-40	27		-27	72		-72	19		-19
<b>FRATELLI D'ITALIA</b>	<b>2604</b>	<b>763</b>	<b>-1841</b>	<b>666</b>	<b>940</b>	<b>274</b>	<b>1179</b>	<b>1164</b>	<b>-15</b>	<b>158</b>	<b>679</b>	<b>521</b>
FUTURO E LIBERTA'	196		-196	216		-216	914		-914	98		-98
GRANDE SUD - MPA	247		-247	403		-403	1511		-1511	162		-162
IL POPOLO DELLA FAMIGLIA		200	200		135	135		209	209		52	52
INTESA POPOLARE	27		-27	100		-100	104		-104	43		-43
IO AMO L'ITALIA	54		-54	42		-42	88		-88	16		-16
ITALIA AGLI ITALIANI		132	132		87	87		140	140		38	38
<b>ITALIA EUROPA INSIEME</b>		<b>55</b>	<b>55</b>		<b>73</b>	<b>73</b>		<b>731</b>	<b>731</b>		<b>66</b>	<b>66</b>
LA DESTRA	99		-99	149		-149	226		-226	130		-130
<b>LEGA</b>	<b>38</b>	<b>920</b>	<b>882</b>	<b>35</b>	<b>590</b>	<b>555</b>	<b>32</b>	<b>1955</b>	<b>1923</b>	<b>37</b>	<b>333</b>	<b>296</b>
LIBERALI PER L'ITALIA - PLI	58		-58	93		-93	215		-215	72		-72
<b>LIBERI E UGUALI</b>		<b>1187</b>	<b>1187</b>		<b>885</b>	<b>885</b>		<b>1901</b>	<b>1901</b>		<b>445</b>	<b>445</b>
LIBERI PER UNA ITALIA EQUA	29		-29	22		-22	99		-99	20		-20
LISTA AMNISTIA GIUSTIZIA LIBERTA'	125		-125	134		-134	293		-293	91		-91
MIR - MODERATI IN RIVOLUZIONE	184		-184	34		-34	392		-392	41		-41
<b>MOVIMENTO 5 STELLE</b>	<b>7073</b>	<b>17495</b>	<b>10422</b>	<b>6057</b>	<b>13739</b>	<b>7682</b>	<b>14602</b>	<b>32524</b>	<b>17922</b>	<b>5566</b>	<b>14366</b>	<b>8800</b>
<b>PARTITO DEMOCRATICO</b>	<b>8076</b>	<b>4059</b>	<b>-4017</b>	<b>6688</b>	<b>3743</b>	<b>-2945</b>	<b>10238</b>	<b>4969</b>	<b>-5269</b>	<b>6169</b>	<b>2548</b>	<b>-3621</b>
PARTITO PENSIONATI	153		-153	171		-171	475		-475	118		-118
PARTITO REPUBBLICANO ITALIANO - ALA		30	30		66	66		0	0			0
PER UNA SINISTRA RIVOLUZIONARIA		47	47		26	26		54	54		13	13
<b>POTERE AL POPOLO!</b>		<b>394</b>	<b>394</b>		<b>360</b>	<b>360</b>		<b>713</b>	<b>713</b>		<b>426</b>	<b>426</b>
RIFONDAZIONE MISSINA ITALIANA	22		-22	22		-22	47		-47	13		-13
RIVOLUZIONE CIVILE	1152		-1152	759		-759	1246		-1246	909		-909
SCELTA CIVICA CON MONTI PER L'ITALIA	2582		-2582	1604		-1604	2796		-2796	1294		-1294
<b>SINISTRA ECOLOGIA LIBERTA'</b>	<b>1639</b>		<b>-1639</b>	<b>1083</b>		<b>-1083</b>	<b>1109</b>		<b>-1109</b>	<b>690</b>		<b>-690</b>
VOTO DI PROTESTA	141		-141	101		-101	230		-230	76		-76
<b>UDC</b>	<b>896</b>	<b>234</b>	<b>-662</b>	<b>986</b>	<b>302</b>	<b>-684</b>	<b>648</b>	<b>1147</b>	<b>499</b>	<b>705</b>	<b>505</b>	<b>-200</b>
<b>IL POPOLO DELLA LIBERTA' (2013) - FORZA ITALIA (2018)</b>	<b>8255</b>	<b>5884</b>	<b>-2371</b>	<b>7078</b>	<b>4610</b>	<b>-2468</b>	<b>17828</b>	<b>10535</b>	<b>-7293</b>	<b>5088</b>	<b>2535</b>	<b>-2553</b>
<b>Totale</b>	<b>34000</b>	<b>32405</b>	<b>-1595</b>	<b>27030</b>	<b>26194</b>	<b>-836</b>	<b>55169</b>	<b>56781</b>	<b>1612</b>	<b>21879</b>	<b>22282</b>	<b>403</b>

# Confronto POLITICHE 2013 -2018

COMUNI	Castellammare di Stabia			Ercolano			Giugliano			Pomigliano D'Arco		
	2013	2018	2013 VS 2018	2013	2018	2013 VS 2018	2013	2018	2013 VS 2018	2013	2018	2013 VS 2018
<b>+EUROPA</b>	<b>0,0%</b>	<b>1,4%</b>	<b>1,4%</b>	<b>0,0%</b>	<b>1,7%</b>	<b>1,7%</b>	<b>0,0%</b>	<b>0,7%</b>	<b>0,7%</b>	<b>0,0%</b>	<b>0,9%</b>	<b>0,9%</b>
CASAPOUND ITALIA	0,2%	0,4%	0,3%	0,3%	0,4%	0,1%	0,2%	0,4%	0,2%	0,2%	0,3%	0,1%
CENTRO DEMOCRATICO	0,4%	0,0%	-0,4%	1,1%	0,0%	-1,1%	0,3%	0,0%	-0,3%	1,1%	0,0%	-1,1%
<b>CIVICA POPOLARE LORENZIN</b>	<b>0,0%</b>	<b>1,3%</b>	<b>1,3%</b>	<b>0,0%</b>	<b>0,3%</b>	<b>0,3%</b>	<b>0,0%</b>	<b>0,2%</b>	<b>0,2%</b>	<b>0,0%</b>	<b>0,1%</b>	<b>0,1%</b>
FARE PER FERMARE IL DECLINO	0,2%	0,0%	-0,2%	0,2%	0,0%	-0,2%	0,3%	0,0%	-0,3%	0,3%	0,0%	-0,3%
FIAMMA TRICOLORE	0,2%	0,0%	-0,2%	0,4%	0,0%	-0,4%	0,7%	0,0%	-0,7%	0,2%	0,0%	-0,2%
FORZA NUOVA	0,1%	0,0%	-0,1%	0,1%	0,0%	-0,1%	0,1%	0,0%	-0,1%	0,1%	0,0%	-0,1%
<b>FRATELLI D'ITALIA</b>	<b>7,7%</b>	<b>2,4%</b>	<b>-5,3%</b>	<b>2,5%</b>	<b>3,6%</b>	<b>1,1%</b>	<b>2,1%</b>	<b>2,0%</b>	<b>-0,1%</b>	<b>0,7%</b>	<b>3,0%</b>	<b>2,3%</b>
FUTURO E LIBERTA'	0,6%	0,0%	-0,6%	0,8%	0,0%	-0,8%	1,7%	0,0%	-1,7%	0,4%	0,0%	-0,4%
GRANDE SUD - MPA	0,7%	0,0%	-0,7%	1,5%	0,0%	-1,5%	2,7%	0,0%	-2,7%	0,7%	0,0%	-0,7%
IL POPOLO DELLA FAMIGLIA	0,0%	0,6%	0,6%	0,0%	0,5%	0,5%	0,0%	0,4%	0,4%	0,0%	0,2%	0,2%
INTESA POPOLARE	0,1%	0,0%	-0,1%	0,4%	0,0%	-0,4%	0,2%	0,0%	-0,2%	0,2%	0,0%	-0,2%
IO AMO L'ITALIA	0,2%	0,0%	-0,2%	0,2%	0,0%	-0,2%	0,2%	0,0%	-0,2%	0,1%	0,0%	-0,1%
ITALIA AGLI ITALIANI	0,0%	0,4%	0,4%	0,0%	0,3%	0,3%	0,0%	0,2%	0,2%	0,0%	0,2%	0,2%
<b>ITALIA EUROPA INSIEME</b>	<b>0,0%</b>	<b>0,2%</b>	<b>0,2%</b>	<b>0,0%</b>	<b>0,3%</b>	<b>0,3%</b>	<b>0,0%</b>	<b>1,3%</b>	<b>1,3%</b>	<b>0,0%</b>	<b>0,3%</b>	<b>0,3%</b>
LA DESTRA	0,3%	0,0%	-0,3%	0,6%	0,0%	-0,6%	0,4%	0,0%	-0,4%	0,6%	0,0%	-0,6%
<b>LEGA</b>	<b>0,1%</b>	<b>2,8%</b>	<b>2,7%</b>	<b>0,1%</b>	<b>2,3%</b>	<b>2,1%</b>	<b>0,1%</b>	<b>3,4%</b>	<b>3,4%</b>	<b>0,2%</b>	<b>1,5%</b>	<b>1,3%</b>
LIBERALI PER L'ITALIA - PLI	0,2%	0,0%	-0,2%	0,3%	0,0%	-0,3%	0,4%	0,0%	-0,4%	0,3%	0,0%	-0,3%
<b>LIBERI E UGUALI</b>	<b>0,0%</b>	<b>3,7%</b>	<b>3,7%</b>	<b>0,0%</b>	<b>3,4%</b>	<b>3,4%</b>	<b>0,0%</b>	<b>3,3%</b>	<b>3,3%</b>	<b>0,0%</b>	<b>2,0%</b>	<b>2,0%</b>
LIBERI PER UNA ITALIA EQUA	0,1%	0,0%	-0,1%	0,1%	0,0%	-0,1%	0,2%	0,0%	-0,2%	0,1%	0,0%	-0,1%
LISTA AMNISTIA GIUSTIZIA LIBERTA'	0,4%	0,0%	-0,4%	0,5%	0,0%	-0,5%	0,5%	0,0%	-0,5%	0,4%	0,0%	-0,4%
MIR - MODERATI IN RIVOLUZIONE	0,5%	0,0%	-0,5%	0,1%	0,0%	-0,1%	0,7%	0,0%	-0,7%	0,2%	0,0%	-0,2%
<b>MOVIMENTO 5 STELLE</b>	<b>20,8%</b>	<b>54,0%</b>	<b>33,2%</b>	<b>22,4%</b>	<b>52,5%</b>	<b>30,0%</b>	<b>26,5%</b>	<b>57,3%</b>	<b>30,8%</b>	<b>25,4%</b>	<b>64,5%</b>	<b>39,0%</b>
<b>PARTITO DEMOCRATICO</b>	<b>23,8%</b>	<b>12,5%</b>	<b>-11,2%</b>	<b>24,7%</b>	<b>14,3%</b>	<b>-10,5%</b>	<b>18,6%</b>	<b>8,8%</b>	<b>-9,8%</b>	<b>28,2%</b>	<b>11,4%</b>	<b>-16,8%</b>
PARTITO PENSIONATI	0,5%	0,0%	-0,5%	0,6%	0,0%	-0,6%	0,9%	0,0%	-0,9%	0,5%	0,0%	-0,5%
PARTITO REPUBBLICANO ITALIANO - ALA	0,0%	0,1%	0,1%	0,0%	0,3%	0,3%	0,0%	0,0%	0,0%	0,0%	0,0%	0,0%
PER UNA SINISTRA RIVOLUZIONARIA	0,0%	0,1%	0,1%	0,0%	0,1%	0,1%	0,0%	0,1%	0,1%	0,0%	0,1%	0,1%
<b>POTERE AL POPOLO!</b>	<b>0,0%</b>	<b>1,2%</b>	<b>1,2%</b>	<b>0,0%</b>	<b>1,4%</b>	<b>1,4%</b>	<b>0,0%</b>	<b>1,3%</b>	<b>1,3%</b>	<b>0,0%</b>	<b>1,9%</b>	<b>1,9%</b>
RIFONDAZIONE MISSINA ITALIANA	0,1%	0,0%	-0,1%	0,1%	0,0%	-0,1%	0,1%	0,0%	-0,1%	0,1%	0,0%	-0,1%
RIVOLUZIONE CIVILE	3,4%	0,0%	-3,4%	2,8%	0,0%	-2,8%	2,3%	0,0%	-2,3%	4,2%	0,0%	-4,2%
SCELTA CIVICA CON MONTI PER L'ITALIA	7,6%	0,0%	-7,6%	5,9%	0,0%	-5,9%	5,1%	0,0%	-5,1%	5,9%	0,0%	-5,9%
<b>SINISTRA ECOLOGIA LIBERTA'</b>	<b>4,8%</b>	<b>0,0%</b>	<b>-4,8%</b>	<b>4,0%</b>	<b>0,0%</b>	<b>-4,0%</b>	<b>2,0%</b>	<b>0,0%</b>	<b>-2,0%</b>	<b>3,2%</b>	<b>0,0%</b>	<b>-3,2%</b>
VOTO DI PROTESTA	0,4%	0,0%	-0,4%	0,4%	0,0%	-0,4%	0,4%	0,0%	-0,4%	0,3%	0,0%	-0,3%
<b>UDC</b>	<b>2,6%</b>	<b>0,7%</b>	<b>-1,9%</b>	<b>3,6%</b>	<b>1,2%</b>	<b>-2,5%</b>	<b>1,2%</b>	<b>2,0%</b>	<b>0,8%</b>	<b>3,2%</b>	<b>2,3%</b>	<b>-1,0%</b>
<b>IL POPOLO DELLA LIBERTA' (2013) - FORZA ITALIA (2018)</b>	<b>24,3%</b>	<b>18,2%</b>	<b>-6,1%</b>	<b>26,2%</b>	<b>17,6%</b>	<b>-8,6%</b>	<b>32,3%</b>	<b>18,6%</b>	<b>-13,8%</b>	<b>23,3%</b>	<b>11,4%</b>	<b>-11,9%</b>
<b>Totale</b>	<b>100,0%</b>	<b>100,0%</b>	<b>0,0%</b>	<b>100,0%</b>	<b>100,0%</b>	<b>0,0%</b>	<b>100,0%</b>	<b>100,0%</b>	<b>0,0%</b>	<b>100,0%</b>	<b>100,0%</b>	<b>0,0%</b>

# Confronto POLITICHE 2013 -2018

COMUNI	Pompei			Portici			Pozzuoli			San Giorgio a Cremano			Torre del Greco		
	2013	2018	2013 VS 2018	2013	2018	2013 VS 2018	2013	2018	2013 VS 2018	2013	2018	2013 VS 2018	2013	2018	2013 VS 2018
<b>+EUROPA</b>		<b>138</b>	<b>138</b>		<b>551</b>	<b>551</b>		<b>479</b>	<b>479</b>		<b>304</b>	<b>304</b>		<b>354</b>	<b>354</b>
CASAPOUND ITALIA	14	47	33	65	123	58	71	155	84	39	125	86	93	221	128
CENTRO DEMOCRATICO	115		-115	91		-91	401		-401	336		-336	1374		-1374
<b>CIVICA POPOLARE LORENZIN</b>		<b>126</b>	<b>126</b>		<b>75</b>	<b>75</b>		<b>81</b>	<b>81</b>		<b>43</b>	<b>43</b>		<b>76</b>	<b>76</b>
FARE PER FERMARE IL DECLINO	22		-22	90		-90	90		-90	47		-47	99		-99
FIAMMA TRICOLORE	35		-35	54		-54	50		-50	25		-25	88		-88
FORZA NUOVA	20		-20	35		-35	35		-35	16		-16	44		-44
<b>FRATELLI D'ITALIA</b>	<b>381</b>	<b>306</b>	<b>-75</b>	<b>320</b>	<b>651</b>	<b>331</b>	<b>329</b>	<b>908</b>	<b>579</b>	<b>279</b>	<b>477</b>	<b>198</b>	<b>702</b>	<b>937</b>	<b>235</b>
FUTURO E LIBERTA'	413		-413	150		-150	161		-161	164		-164	346		-346
GRANDE SUD - MPA	129		-129	154		-154	433		-433	430		-430	528		-528
IL POPOLO DELLA FAMIGLIA		163	163		187	187		113	113		124	124		165	165
INTESA POPOLARE	48		-48	32		-32	439		-439	52		-52	40		-40
IO AMO L'ITALIA	34		-34	57		-57	55		-55	20		-20	57		-57
ITALIA AGLI ITALIANI		45	45		92	92		88	88		78	78		252	252
<b>ITALIA EUROPA INSIEME</b>		<b>32</b>	<b>32</b>		<b>268</b>	<b>268</b>		<b>78</b>	<b>78</b>		<b>200</b>	<b>200</b>		<b>68</b>	<b>68</b>
LA DESTRA	73		-73	619		-619	141		-141	133		-133	141		-141
<b>LEGA</b>	<b>11</b>	<b>422</b>	<b>411</b>	<b>19</b>	<b>781</b>	<b>762</b>	<b>51</b>	<b>983</b>	<b>932</b>	<b>19</b>	<b>543</b>	<b>524</b>	<b>24</b>	<b>1278</b>	<b>1254</b>
LIBERALI PER L'ITALIA - PLI	41		-41	98		-98	79		-79	68		-68	153		-153
<b>LIBERI E UGUALI</b>		<b>323</b>	<b>323</b>		<b>1362</b>	<b>1362</b>		<b>1760</b>	<b>1760</b>		<b>1153</b>	<b>1153</b>		<b>936</b>	<b>936</b>
LIBERI PER UNA ITALIA EQUA	15		-15	53		-53	51		-51	33		-33	46		-46
LISTA AMNISTIA GIUSTIZIA LIBERTA'	62		-62	106		-106	154		-154	92		-92	190		-190
MIR - MODERATI IN RIVOLUZIONE	67		-67	62		-62	33		-33	91		-91	51		-51
<b>MOVIMENTO 5 STELLE</b>	<b>2771</b>	<b>7175</b>	<b>4404</b>	<b>8034</b>	<b>15306</b>	<b>7272</b>	<b>10596</b>	<b>21423</b>	<b>10827</b>	<b>7228</b>	<b>13891</b>	<b>6663</b>	<b>10554</b>	<b>22285</b>	<b>11731</b>
<b>PARTITO DEMOCRATICO</b>	<b>2243</b>	<b>1393</b>	<b>-850</b>	<b>9509</b>	<b>4258</b>	<b>-5251</b>	<b>10153</b>	<b>4794</b>	<b>-5359</b>	<b>7142</b>	<b>3523</b>	<b>-3619</b>	<b>7289</b>	<b>4613</b>	<b>-2676</b>
PARTITO PENSIONATI	60		-60	143		-143	170		-170	129		-129	270		-270
PARTITO REPUBBLICANO ITALIANO - ALA		41	41		55	55			0		20	20		830	830
PER UNA SINISTRA RIVOLUZIONARIA		8	8		57	57		65	65		33	33		51	51
<b>POTERE AL POPOLO!</b>		<b>116</b>	<b>116</b>		<b>662</b>	<b>662</b>		<b>824</b>	<b>824</b>		<b>450</b>	<b>450</b>		<b>401</b>	<b>401</b>
RIFONDAZIONE MISSINA ITALIANA	7		-7	21		-21	33		-33	12		-12	35		-35
RIVOLUZIONE CIVILE	340		-340	1219		-1219	1170		-1170	769		-769	1257		-1257
SCELTA CIVICA CON MONTI PER L'ITALIA	919		-919	2010		-2010	1810		-1810	1688		-1688	3006		-3006
<b>SINISTRA ECOLOGIA LIBERTA'</b>	<b>340</b>		<b>-340</b>	<b>1979</b>		<b>-1979</b>	<b>1957</b>		<b>-1957</b>	<b>1281</b>		<b>-1281</b>	<b>1545</b>		<b>-1545</b>
VOTO DI PROTESTA	53		-53	98		-98	109		-109	86		-86	181		-181
<b>UDC</b>	<b>831</b>	<b>312</b>	<b>-519</b>	<b>320</b>	<b>306</b>	<b>-14</b>	<b>656</b>	<b>366</b>	<b>-290</b>	<b>272</b>	<b>171</b>	<b>-101</b>	<b>1241</b>	<b>265</b>	<b>-976</b>
<b>IL POPOLO DELLA LIBERTA' (2013) - FORZA ITALIA (2018)</b>	<b>5171</b>	<b>2975</b>	<b>-2196</b>	<b>5557</b>	<b>3561</b>	<b>-1996</b>	<b>9925</b>	<b>6706</b>	<b>-3219</b>	<b>5576</b>	<b>3473</b>	<b>-2103</b>	<b>11686</b>	<b>6350</b>	<b>-5336</b>
<b>Totale</b>	<b>14215</b>	<b>13622</b>	<b>-593</b>	<b>30895</b>	<b>28295</b>	<b>-2600</b>	<b>39152</b>	<b>38823</b>	<b>-329</b>	<b>26027</b>	<b>24608</b>	<b>-1419</b>	<b>41040</b>	<b>39082</b>	<b>-1958</b>

# Confronto POLITICHE 2013 -2018

COMUNI	Pompei			Portici			Pozzuoli			San Giorgio a Cremano			Torre del Greco		
	2013	2018	2013 VS 2018	2013	2018	2013 VS 2018	2013	2018	2013 VS 2018	2013	2018	2013 VS 2018	2013	2018	2013 VS 2018
<b>LISTA</b>	<b>2013</b>	<b>2018</b>	<b>2013 VS 2018</b>	<b>2013</b>	<b>2018</b>	<b>2013 VS 2018</b>	<b>2013</b>	<b>2018</b>	<b>2013 VS 2018</b>	<b>2013</b>	<b>2018</b>	<b>2013 VS 2018</b>	<b>2013</b>	<b>2018</b>	<b>2013 VS 2018</b>
<b>+EUROPA</b>	<b>0,0%</b>	<b>1,0%</b>	<b>1,0%</b>	<b>0,0%</b>	<b>1,9%</b>	<b>1,9%</b>	<b>0,0%</b>	<b>1,2%</b>	<b>1,2%</b>	<b>0,0%</b>	<b>1,2%</b>	<b>1,2%</b>	<b>0,0%</b>	<b>0,9%</b>	<b>0,9%</b>
CASAPOUND ITALIA	0,1%	0,3%	0,2%	0,2%	0,4%	0,2%	0,2%	0,4%	0,2%	0,1%	0,5%	0,4%	0,2%	0,6%	0,3%
CENTRO DEMOCRATICO	0,8%	0,0%	-0,8%	0,3%	0,0%	-0,3%	1,0%	0,0%	-1,0%	1,3%	0,0%	-1,3%	3,3%	0,0%	-3,3%
<b>CIVICA POPOLARE LORENZIN</b>	<b>0,0%</b>	<b>0,9%</b>	<b>0,9%</b>	<b>0,0%</b>	<b>0,3%</b>	<b>0,3%</b>	<b>0,0%</b>	<b>0,2%</b>	<b>0,2%</b>	<b>0,0%</b>	<b>0,2%</b>	<b>0,2%</b>	<b>0,0%</b>	<b>0,2%</b>	<b>0,2%</b>
FARE PER FERMARE IL DECLINO	0,2%	0,0%	-0,2%	0,3%	0,0%	-0,3%	0,2%	0,0%	-0,2%	0,2%	0,0%	-0,2%	0,2%	0,0%	-0,2%
FIAMMA TRICOLORE	0,2%	0,0%	-0,2%	0,2%	0,0%	-0,2%	0,1%	0,0%	-0,1%	0,1%	0,0%	-0,1%	0,2%	0,0%	-0,2%
FORZA NUOVA	0,1%	0,0%	-0,1%	0,1%	0,0%	-0,1%	0,1%	0,0%	-0,1%	0,1%	0,0%	-0,1%	0,1%	0,0%	-0,1%
<b>FRATELLI D'ITALIA</b>	<b>2,7%</b>	<b>2,2%</b>	<b>-0,4%</b>	<b>1,0%</b>	<b>2,3%</b>	<b>1,3%</b>	<b>0,8%</b>	<b>2,3%</b>	<b>1,5%</b>	<b>1,1%</b>	<b>1,9%</b>	<b>0,9%</b>	<b>1,7%</b>	<b>2,4%</b>	<b>0,7%</b>
FUTURO E LIBERTA'	2,9%	0,0%	-2,9%	0,5%	0,0%	-0,5%	0,4%	0,0%	-0,4%	0,6%	0,0%	-0,6%	0,8%	0,0%	-0,8%
GRANDE SUD - MPA	0,9%	0,0%	-0,9%	0,5%	0,0%	-0,5%	1,1%	0,0%	-1,1%	1,7%	0,0%	-1,7%	1,3%	0,0%	-1,3%
IL POPOLO DELLA FAMIGLIA	0,0%	1,2%	1,2%	0,0%	0,7%	0,7%	0,0%	0,3%	0,3%	0,0%	0,5%	0,5%	0,0%	0,4%	0,4%
INTESA POPOLARE	0,3%	0,0%	-0,3%	0,1%	0,0%	-0,1%	1,1%	0,0%	-1,1%	0,2%	0,0%	-0,2%	0,1%	0,0%	-0,1%
IO AMO L'ITALIA	0,2%	0,0%	-0,2%	0,2%	0,0%	-0,2%	0,1%	0,0%	-0,1%	0,1%	0,0%	-0,1%	0,1%	0,0%	-0,1%
ITALIA AGLI ITALIANI	0,0%	0,3%	0,3%	0,0%	0,3%	0,3%	0,0%	0,2%	0,2%	0,0%	0,3%	0,3%	0,0%	0,6%	0,6%
<b>ITALIA EUROPA INSIEME</b>	<b>0,0%</b>	<b>0,2%</b>	<b>0,2%</b>	<b>0,0%</b>	<b>0,9%</b>	<b>0,9%</b>	<b>0,0%</b>	<b>0,2%</b>	<b>0,2%</b>	<b>0,2%</b>	<b>0,8%</b>	<b>0,8%</b>	<b>0,0%</b>	<b>0,2%</b>	<b>0,2%</b>
LA DESTRA	0,5%	0,0%	-0,5%	2,0%	0,0%	-2,0%	0,4%	0,0%	-0,4%	0,5%	0,0%	-0,5%	0,3%	0,0%	-0,3%
<b>LEGA</b>	<b>0,1%</b>	<b>3,1%</b>	<b>3,0%</b>	<b>0,1%</b>	<b>2,8%</b>	<b>2,7%</b>	<b>0,1%</b>	<b>2,5%</b>	<b>2,4%</b>	<b>0,1%</b>	<b>2,2%</b>	<b>2,1%</b>	<b>0,1%</b>	<b>3,3%</b>	<b>3,2%</b>
LIBERALI PER L'ITALIA - PLI	0,3%	0,0%	-0,3%	0,3%	0,0%	-0,3%	0,2%	0,0%	-0,2%	0,3%	0,0%	-0,3%	0,4%	0,0%	-0,4%
<b>LIBERI E UGUALI</b>	<b>0,0%</b>	<b>2,4%</b>	<b>2,4%</b>	<b>0,0%</b>	<b>4,8%</b>	<b>4,8%</b>	<b>0,0%</b>	<b>4,5%</b>	<b>4,5%</b>	<b>0,0%</b>	<b>4,7%</b>	<b>4,7%</b>	<b>0,0%</b>	<b>2,4%</b>	<b>2,4%</b>
LIBERI PER UNA ITALIA EQUA	0,1%	0,0%	-0,1%	0,2%	0,0%	-0,2%	0,1%	0,0%	-0,1%	0,1%	0,0%	-0,1%	0,1%	0,0%	-0,1%
LISTA AMNISTIA GIUSTIZIA LIBERTA'	0,4%	0,0%	-0,4%	0,3%	0,0%	-0,3%	0,4%	0,0%	-0,4%	0,4%	0,0%	-0,4%	0,5%	0,0%	-0,5%
MIR - MODERATI IN RIVOLUZIONE	0,5%	0,0%	-0,5%	0,2%	0,0%	-0,2%	0,1%	0,0%	-0,1%	0,3%	0,0%	-0,3%	0,1%	0,0%	-0,1%
<b>MOVIMENTO 5 STELLE</b>	<b>19,5%</b>	<b>52,7%</b>	<b>33,2%</b>	<b>26,0%</b>	<b>54,1%</b>	<b>28,1%</b>	<b>27,1%</b>	<b>55,2%</b>	<b>28,1%</b>	<b>27,8%</b>	<b>56,4%</b>	<b>28,7%</b>	<b>25,7%</b>	<b>57,0%</b>	<b>31,3%</b>
<b>PARTITO DEMOCRATICO</b>	<b>15,8%</b>	<b>10,2%</b>	<b>-5,6%</b>	<b>30,8%</b>	<b>15,0%</b>	<b>-15,7%</b>	<b>25,9%</b>	<b>12,3%</b>	<b>-13,6%</b>	<b>27,4%</b>	<b>14,3%</b>	<b>-13,1%</b>	<b>17,8%</b>	<b>11,8%</b>	<b>-6,0%</b>
PARTITO PENSIONATI	0,4%	0,0%	-0,4%	0,5%	0,0%	-0,5%	0,4%	0,0%	-0,4%	0,5%	0,0%	-0,5%	0,7%	0,0%	-0,7%
PARTITO REPUBBLICANO ITALIANO - ALA	0,0%	0,3%	0,3%	0,0%	0,2%	0,2%	0,0%	0,0%	0,0%	0,0%	0,1%	0,1%	0,0%	2,1%	2,1%
PER UNA SINISTRA RIVOLUZIONARIA	0,0%	0,1%	0,1%	0,0%	0,2%	0,2%	0,0%	0,2%	0,2%	0,0%	0,1%	0,1%	0,0%	0,1%	0,1%
<b>POTERE AL POPOLO!</b>	<b>0,0%</b>	<b>0,9%</b>	<b>0,9%</b>	<b>0,0%</b>	<b>2,3%</b>	<b>2,3%</b>	<b>0,0%</b>	<b>2,1%</b>	<b>2,1%</b>	<b>0,0%</b>	<b>1,8%</b>	<b>1,8%</b>	<b>0,0%</b>	<b>1,0%</b>	<b>1,0%</b>
RIFONDAZIONE MISSINA ITALIANA	0,0%	0,0%	0,0%	0,1%	0,0%	-0,1%	0,1%	0,0%	-0,1%	0,0%	0,0%	0,0%	0,0%	0,1%	0,1%
RIVOLUZIONE CIVILE	2,4%	0,0%	-2,4%	3,9%	0,0%	-3,9%	3,0%	0,0%	-3,0%	3,0%	0,0%	-3,0%	3,1%	0,0%	-3,1%
SCELTA CIVICA CON MONTI PER L'ITALIA	6,5%	0,0%	-6,5%	6,5%	0,0%	-6,5%	4,6%	0,0%	-4,6%	6,5%	0,0%	-6,5%	<b>7,3%</b>	<b>0,0%</b>	<b>-7,3%</b>
<b>SINISTRA ECOLOGIA LIBERTA'</b>	<b>2,4%</b>	<b>0,0%</b>	<b>-2,4%</b>	<b>6,4%</b>	<b>0,0%</b>	<b>-6,4%</b>	<b>5,0%</b>	<b>0,0%</b>	<b>-5,0%</b>	<b>4,9%</b>	<b>0,0%</b>	<b>-4,9%</b>	3,8%	0,0%	-3,8%
VOTO DI PROTESTA	0,4%	0,0%	-0,4%	0,3%	0,0%	-0,3%	0,3%	0,0%	-0,3%	0,3%	0,0%	-0,3%	0,4%	0,0%	-0,4%
<b>UDC</b>	<b>5,8%</b>	<b>2,3%</b>	<b>-3,6%</b>	<b>1,0%</b>	<b>1,1%</b>	<b>0,0%</b>	<b>1,7%</b>	<b>0,9%</b>	<b>-0,7%</b>	<b>1,0%</b>	<b>0,7%</b>	<b>-0,4%</b>	<b>3,0%</b>	<b>0,7%</b>	<b>-2,3%</b>
<b>IL POPOLO DELLA LIBERTA' (2013) - FORZA ITALIA (2018)</b>	<b>36,4%</b>	<b>21,8%</b>	<b>-14,5%</b>	<b>18,0%</b>	<b>12,6%</b>	<b>-5,4%</b>	<b>25,3%</b>	<b>17,3%</b>	<b>-8,1%</b>	<b>21,4%</b>	<b>14,1%</b>	<b>-7,3%</b>	<b>28,5%</b>	<b>16,2%</b>	<b>-12,2%</b>
<b>Totale</b>	<b>100,0%</b>	<b>100,0%</b>	<b>0,0%</b>	<b>100,0%</b>	<b>100,0%</b>	<b>0,0%</b>	<b>100,0%</b>	<b>100,0%</b>	<b>0,0%</b>	<b>100,0%</b>	<b>100,0%</b>	<b>0,0%</b>	<b>100,0%</b>	<b>100,0%</b>	<b>0,0%</b>

## ELETTORI, VOTANTI E SCHEDE NULLE

ELEZIONE	Elettori	Votanti	Schede nulle	Schede bianche	Schede contestate
EUROPEE 2019	49.301.157	27.652.929 (56,09%)	576.698	410.715	2.554
EUROPEE 2014	49.256.169	28.908.004 (58,69 %)	958.401	577.856	N/A
POLITICHE 2013*	46.905.154	35.270.926 (75,20 %)	869.892	395.279	N/A
POLITICHE 2018*	46.505.350	33.923.321 (72,94 %)	692.855	389.441	N/A

\* Dati riferiti al territorio Nazionale ad esclusione della Valle D'Aosta



# **AMMINISTRATIVE 2019**

## **Alcuni comuni della Provincia di NAPOLI**

# CASORIA

Candidati Sindaco e Liste	Voti II turno	% II turno	Voti I turno	% I turno	Seggi
<b>RAFFAELE BENE</b>	<b>10.808</b>	<b>57,55</b>	<b>14.981</b>	<b>41,24</b>	
<b>Sindaco</b>					
CASORIA LIBERA			5.049	14,31	6
OBIETTIVO COMUNE			2.823	8	3
CITTADINI PER BENE			2.024	5,74	2
VERDI-NOI DI ARPINO			1.520	4,31	1
CASORIA VIVA			1.137	3,22	1
INSIEME PER CASORIA			1.038	2,94	1
CASORIA NEL CUORE			967	2,74	1
SCELTA DEMOCRATICA			420	1,19	0
Totale liste			14.978	42,45	15
<b>ANGELA RUSSO</b>	<b>7.971</b>	<b>42,45</b>	<b>8.013</b>	<b>22,06</b>	
<b>Consigliere</b>					
ANGELA RUSSO SINDACO PER CASORIA			1.859	5,27	1
LEGA SALVINI			1.603	4,54	1
FORZA ITALIA			1.513	4,29	1
FRATELLI D'ITALIA			1.268	3,59	0
UNIONE DI CENTRO			1.088	3,08	0
CONDIVISIONE POPOLARE			245	0,69	0
LIBERIAMO CASORIA			222	0,63	0
Totale liste			7.798	22,1	3
<b>ELENA VIGNATI</b>			<b>5.932</b>	<b>16,33</b>	
<b>Consigliere</b>					
MOVIMENTO 5 STELLE			5.425	15,38	2
<b>PASQUALE FUCCIO</b>			<b>5.250</b>	<b>14,45</b>	
<b>Consigliere</b>					
<b>PARTITO DEMOCRATICO</b>			<b>2.576</b>	<b>7,3</b>	<b>1</b>
GENERAZIONE SUD-CAMBIAMO CASORIA INSIEME			1.392	3,95	0
A VISO APERTO			729	2,07	0
+EUROPA			283	0,8	0
LEGA SUD			117	0,33	0
Totale liste			5.097	14,45	1
<b>FABIO CRISTARELLI</b>			<b>1.070</b>	<b>2,95</b>	
<b>Consigliere</b>					
SEI DI CASORIA SE ...			973	2,76	0
<b>ARCANGELO SALVATORE DEL VECCHIO</b>			<b>689</b>	<b>1,9</b>	
<b>Consigliere</b>					
UNITI X ARPINO			489	1,39	0
CASORIA RISORGE			172	0,49	0
Totale liste			661	1,87	0
<b>GIOVANNI GAGLIARDI</b>			<b>393</b>	<b>1,08</b>	
<b>Consigliere</b>					
ARTICOLO UNO			349	0,99	0
Candidati Sindaco	18.779	100	36.328	100	21
Liste			35.281		

Elettori: 62.925 | Votanti: 19.214 (30,53%) Schede  
nulle: 335 Schede bianche: 99 Schede contestate: 1

# BACOLI

Candidati Sindaco e Liste	Voti II turno	% II turno	Voti I turno	% I turno	Seggi
<b>JOSI GERARDO DELLA RAGIONE</b>	<b>7.340</b>	<b>62,78</b>	<b>6.713</b>	<b>45,96</b>	
<b>SINDACO</b>					
FREEBACOLI			3.927	27,93	7
DIAMO A BACOLI			1.841	13,1	3
CITTÀ FLEGREA			469	3,34	0
Totale liste			6.237	44,37	10
<b>ANIELLO SAVOIA</b>	<b>4.352</b>	<b>37,22</b>	<b>5.665</b>	<b>38,79</b>	
<b>CONSIGLIERE</b>					
FRATELLI D'ITALIA			1.986	14,13	2
FORZA ITALIA			1.933	13,75	2
AURORA FLEGREA			778	5,53	0
LEGA SALVINI			776	5,52	0
DIREZIONE ITALIA			340	2,42	0
Totale liste			5.813	41,35	4
<b>GIUSEPPE SCOTTO DI LUZIO</b>			<b>2.227</b>	<b>15,25</b>	
<b>CONSIGLIERE</b>					
PARTITO DEMOCRATICO			1.206	8,58	0
NOI PER BACOLI			802	5,7	0
Totale liste			2.008	14,28	0
Candidati Sindaco	11.692	100	14.605	100	14
Liste			14.058		

Elettori: 23.090 | Votanti: 11.977 (51,87%) Schede nulle: 205 Schede bianche: 80 Schede contestate: 0

# CASAVATORE

Candidati Sindaco e Liste	Voti II turno	% II turno	Voti I turno	% I turno	Seggi
<b>LUIGI MAGLIONE</b>	<b>3.425</b>	<b>53,33</b>	<b>3.366</b>	<b>36,05</b>	
SINDACO					
IMPEGNO COMUNE PER CASAVATORE			1.177	13,27	4
CASAVATORE LIBERA			1.057	11,91	3
CASAVATORE SI AMA			640	7,21	2
PUNTO E A CAPO			271	3,05	1
Totale liste			3.145	35,45	10
<b>PASQUALE SOLLO</b>	<b>2.997</b>	<b>46,67</b>	<b>3.374</b>	<b>36,14</b>	
CONSIGLIERE					
PATTO PER IL PAESE			1.498	16,88	2
CITTADINANZA INDIPENDENTE			1.049	11,82	1
CASAVATORE NEL CUORE			494	5,57	0
CASAVATORE INSIEME.			284	3,2	0
Totale liste			3.325	37,48	3
<b>LUCA GALIERO</b>			<b>1.580</b>	<b>16,92</b>	
CONSIGLIERE					
MOVIMENTO 5 STELLE			1.429	16,11	0
<b>FRANCESCO GALLETTA</b>			<b>1.016</b>	<b>10,88</b>	
CONSIGLIERE					
LEGA SALVINI			646	7,28	0
FRATELLI D'ITALIA			190	2,14	0
NOI CON CASAVATORE			137	1,54	0
Totale liste			973	10,97	0
Candidati Sindaco	6.422	100	9.336	100	13
Liste			8.872		

Elettori: 15.377 | Votanti: 6.565 (42,69%) Schede nulle: 98 Schede bianche: 45 Schede contestate: 0

# NOLA

Candidati Sindaco e Liste	Voti II turno	% II turno	Voti I turno	% I turno	Seggi
<b>GAETANO MINIERI</b>	<b>11.509</b>	<b>62,32</b>	<b>10.659</b>	<b>48,71</b>	
<b>SINDACO</b>					
UNITI PER NOLA			3.829	17,9	7
PIÙ NOLA			1.969	9,2	3
NOLA DEMOCRATICA			1.904	8,9	3
NOLA IN MOVIMENTO			1.067	4,99	1
NOLA801			1.020	4,77	1
Totale liste			9.789	45,75	15
<b>CINZIA TRINCHESE</b>	<b>6.959</b>	<b>37,68</b>	<b>8.937</b>	<b>40,84</b>	
<b>CONSIGLIERE</b>					
FORZA ITALIA			3.644	17,03	3
AL CUORE DI NOLA			3.556	16,62	3
SIAMONOLA			1.409	6,59	1
LEGA SALVINI			600	2,8	0
NUOVA EUROPA			223	1,04	0
LEGA SUD			154	0,72	0
MERIDIONALISTI VESUVIANI			59	0,28	0
Totale liste			9.645	45,08	7
<b>GIUSEPPE TUDISCO</b>			<b>2.287</b>	<b>10,45</b>	
<b>CONSIGLIERE</b>					
MOVIMENTO 5 STELLE			1.963	9,17	0
Candidati Sindaco	18.468	100	21.883		
Liste			21.397	100	22

Elettori: 29.036 | Votanti: 18.778 (64,67%) Schede nulle: 231 Schede bianche: 79 Schede contestate: 0

# GRUMO NEVANO

Candidati Sindaco e Liste	Voti II turno	% II turno	Voti I turno	% I turno	Seggi
<b>GAETANO DI BERNARDO</b>	<b>3.956</b>	<b>61,15</b>	<b>4.006</b>	<b>41,69</b>	
<b>SINDACO</b>					
STORIA FUTURA			1.084	11,53	3
PROGRESSISTI PER GRUMO NEVANO			898	9,55	2
CON DI BERNARDO SINDACO			868	9,23	2
UNITI PER CAMBIARE			601	6,39	2
NUOVA GENERAZIONE GRUMESE			481	5,11	1
Totale liste			3.932	41,81	10
<b>ANGELO CAMPANILE</b>	<b>2.513</b>	<b>38,85</b>	<b>3.236</b>	<b>33,67</b>	
<b>CONSIGLIERE</b>					
CON CAMPANILE SINDACO			1.106	11,76	1
MOVIMENTO POPOLARE CAMPANO			866	9,21	1
FORZA ITALIA			835	8,88	1
LEGA SALVINI			543	5,77	0
Totale liste			3.350	35,62	3
<b>GIUSEPPE RICCIARDI</b>			<b>2.227</b>	<b>23,17</b>	
<b>CONSIGLIERE</b>					
MOVIMENTO 5 STELLE			2.011	21,38	1
<b>ERSILIO SALVATORE</b>			<b>141</b>	<b>1,47</b>	
LEGALITÀ SALVIAMO GRUMO NEVANO			111	1,18	0
Candidati Sindaco	6.469	100	9.610	100	14
Liste			9.404		

Elettori: 14.202 | Votanti: 6.663 (46,92%) Schede nulle: 149 Schede bianche: 45 Schede contestate: 0

# SANT'ANASTASIA (non al ballottaggio)

Candidati Sindaco e Liste	Voti	%	Seggi
<b>RAFFAELE ABETE DETTO LELLO</b>	<b>8.477</b>	<b>51,83</b>	
<b>SINDACO</b>			
NOI PER LELLO ABETE	1.549	9,88	2
CUORE ANASTASIANO	1.485	9,47	2
FARE FUTURO	1.479	9,43	2
SVILUPPO E TERRITORIO	1.247	7,95	1
INSIEME X COSTRUIRE	1.122	7,15	1
PROGETTO PER SANT'ANASTASIA	1.107	7,06	1
SANT'ANASTASIA AL CENTRO	789	5,03	1
Totale liste	8.778	55,97	10
<b>CARMINE ESPOSITO</b>	<b>3.695</b>	<b>22,59</b>	
<b>CONSIGLIERE</b>			
AGIRE	1.622	10,34	1
ALLEANZA PER SANT'ANASTASIA	887	5,66	1
ARCOBALENO	695	4,43	0
Totale liste	3.204	20,43	2
<b>RAFFAELE COCCIA</b>	<b>2.239</b>	<b>13,69</b>	
<b>CONSIGLIERE</b>			
<b>PARTITO DEMOCRATICO</b>	<b>1.565</b>	<b>9,98</b>	<b>1</b>
SU! SANT'ANASTASIA UNITA!	348	2,22	0
Totale liste	1.913	12,2	1
<b>MARIO GIFUNI</b>	<b>1.945</b>	<b>11,89</b>	
<b>CONSIGLIERE</b>			
LEGA SALVINI	899	5,73	0
FRATELLI D'ITALIA	889	5,67	0
Totale liste	1.788	11,4	0
Candidati Sindaco	16.356		
Liste	15.683	100	13

Elettori: 22.141 | Votanti: 16.849 (76,10%) Schede nulle: 362 Schede bianche: 130 Schede contestate: 1

# **AMMINISTRATIVE 2019**

## **Alcuni comuni della Provincia di AVELLINO**



# AVELLINO

Candidati Sindaco e Liste	Voti II turno	% II turno	Voti I turno	% I turno	Seggi
<b>GIANLUCA FESTA</b>	<b>11.707</b>	<b>51,52</b>	<b>9.266</b>	<b>28,67</b>	
<b>SINDACO</b>					
DAVERO AVELLINO			3.538	11,2	8
ORA AVELLINO			3.002	9,5	6
AVELLINO VERA			1.506	4,77	3
W LA LIBERTÀ			1.293	4,09	3
Totale liste			9.339	29,56	20
<b>LUCA CIPRIANO</b>	<b>11.015</b>	<b>48,48</b>	<b>10.483</b>	<b>32,43</b>	
<b>CONSIGLIERE</b>					
<b>PARTITO DEMOCRATICO</b>			<b>4.080</b>	<b>12,91</b>	<b>2</b>
LABORATORIO AVELLINO			2.943	9,31	2
MAI PIU+			2.768	8,76	1
AVELLINO PIU+			1.563	4,95	1
Totale liste			11.354	35,93	6
<b>FERDINANDO PICARIELLO</b>			<b>3.881</b>	<b>12,01</b>	
<b>CONSIGLIERE</b>					
MOVIMENTO 5 STELLE			3.345	10,59	1
<b>COSTANTINO PREZIOSI</b>			<b>3.394</b>	<b>10,5</b>	
<b>CONSIGLIERE</b>					
LA SVOLTA			1.563	4,95	0
FORZA ITALIA			1.370	4,34	0
Totale liste			2.933	9,28	0
<b>AMALIO SANTORO</b>			<b>2.337</b>	<b>7,23</b>	
<b>CONSIGLIERE</b>					
SI PUÒ AVELLINO CENTRO SINISTRA			1.992	6,3	0
<b>BIANCA MARIA D'AGOSTINO</b>			<b>2.300</b>	<b>7,12</b>	
<b>CONSIGLIERE</b>					
LEGA SALVINI			2.084	6,6	0
<b>MASSIMO PASSARO</b>			<b>664</b>	<b>2,05</b>	
I CITTADINI IN MOVIMENTO			550	1,74	0
Candidati Sindaco	22.722	100	32.325	100	27
Liste			31.597		

Elettori: 46.557 | Votanti: 23.505 (50,49%) Schede nulle: 606 Schede bianche: 177 Schede contestate: 0

# ARIANO IRPINO

Candidati Sindaco e Liste	Voti II turno	% II turno	Voti I turno	% I turno	Seggi
<b>ENRICO FRANZA</b>	<b>6.747</b>	<b>52,66</b>	<b>3.051</b>	<b>20,64</b>	
<b>SINDACO</b>					
<b>PARTITO DEMOCRATICO-PROGRESSISTI DI SINISTRA</b>			<b>1.572</b>	<b>10,86</b>	<b>2</b>
ARIANO FUTURA			778	5,37	0
Totale liste			2.350	16,23	2
<b>DOMENICO GAMBACORTA</b>	<b>6.066</b>	<b>47,34</b>	<b>7.194</b>	<b>48,67</b>	
<b>CONSIGLIERE</b>					
PER ARIANO			2.026	13,99	2
FORZA ITALIA			1.946	13,44	2
UNIONE DI CENTRO			1.606	11,09	2
ARIANO DI TUTTI			1.392	9,61	2
PRO CIVITATE-ORIZZONTI POPOLARI			1.102	7,61	1
FRATELLI D'ITALIA			764	5,28	1
Totale liste			8.836	61,03	10
<b>MARIO IUORIO</b>			<b>2.910</b>	<b>19,69</b>	
<b>CONSIGLIERE</b>					
MOVIMENTO 5 STELLE			2.155	14,88	1
<b>GENEROSO CUSANO</b>			<b>1.376</b>	<b>9,31</b>	
<b>CONSIGLIERE</b>					
LEGA SALVINI			965	6,67	0
<b>ANSELMO JOSE' LA MANNA</b>			<b>250</b>	<b>1,69</b>	
ARIANOVA			172	1,19	0
Candidati Sindaco	12.813	100	14.781	100	
Liste			14.478		13

Elettori: 20.958 | Votanti: 13.050 (62,27%) Schede nulle: 164 Schede bianche: 73 Schede contestate: 0

# **AMMINISTRATIVE 2019**

## **Alcuni comuni della Provincia di CASERTA**

# AVERSA

Candidati Sindaco e Liste	Voti II turno	% II turno	Voti I turno	% I turno	Seggi
<b>ALFONSO GOLIA</b>	<b>13.155</b>	<b>66,12</b>	<b>9.945</b>	<b>35,27</b>	
<b>SINDACO</b>					
LA POLITICA CHE SERVE			3.347	12,24	6
<b>PARTITO DEMOCRATICO</b>			<b>2.884</b>	<b>10,55</b>	<b>6</b>
OBIETTIVO AVERSA			1.611	5,89	3
Totale liste			7.842	28,68	15
<b>GIANLUCA GOLIA</b>	<b>6.741</b>	<b>33,88</b>	<b>8.572</b>	<b>30,4</b>	
<b>CONSIGLIERE</b>					
LEGA SALVINI			3.288	12,02	2
FORZA AVERSA			2.589	9,47	1
NOI AVERSANI			2.262	8,27	1
AVERSA A TESTA ALTA			1.297	4,74	0
Totale liste			9.436	34,51	4
<b>GIUSEPPE STABILE</b>			<b>6.842</b>	<b>24,27</b>	
<b>CONSIGLIERE</b>					
PROGETTO DEMOCRATICO PER AVERSA			4.141	15,14	2
FORZA ITALIA			1.864	6,82	0
MOVIMENTO CIVICO CHIAMA AVERSA			1.180	4,32	0
AVERSA AL CENTRO			184	0,67	0
Totale liste			7.369	26,95	2
<b>ROBERTO ROMANO</b>			<b>2.524</b>	<b>8,95</b>	
<b>CONSIGLIERE</b>					
MOVIMENTO 5 STELLE			2.379	8,7	0
<b>TERESA LA VEDOVA</b>			<b>310</b>	<b>1,1</b>	
POTERE AL POPOLO!			319	1,17	0
Candidati Sindaco	19.896	100	28.193		
Liste			27.345	100	21

Elettori: 41.135 | Votanti: 20.191 (49,08%) Schede  
nulle: 250 Schede bianche: 45 Schede contestate: 0

# CAPUA

Candidati Sindaco e Liste	Voti II turno	% II turno	Voti I turno	% I turno	Seggi
<b>LUCA BRANCO</b>	<b>4.132</b>	<b>56,16</b>	<b>4.615</b>	<b>46,54</b>	
<b>SINDACO</b>					
<b>PARTITO DEMOCRATICO</b>			<b>1.122</b>	<b>11,6</b>	<b>2</b>
INSIEME PER CAPUA (C?È)			1.108	11,45	2
CAPUA NEL CUORE			908	9,39	2
CAPUA BENECOMUNE			894	9,24	2
CAPUA 3 LUGLIO			791	8,18	2
Totale liste			4.823	49,85	10
<b>ANGELO DI RIENZO</b>	<b>3.226</b>	<b>43,84</b>	<b>3.421</b>	<b>34,5</b>	
<b>CONSIGLIERE</b>					
LEGA SALVINI			1.145	11,83	1
SIAMO CAPUA			1.059	10,95	1
FORZA ITALIA			767	7,93	1
LA VOCE DEL POPOLO			201	2,08	0
Totale liste			3.172	32,79	3
<b>ROBERTO CAIAZZO</b>			<b>1.503</b>	<b>15,16</b>	
<b>CONSIGLIERE</b>					
MOVIMENTO 5 STELLE			1.337	13,82	1
<b>ROBERTO BARRESI</b>			<b>378</b>	<b>3,81</b>	
INSIEME PER CAPUA-CITTÀ VIVA E SOLIDALE			205	2,12	0
IDEA GIOVANE			138	1,43	0
Totale liste			343	3,55	0
Candidati Sindaco	7.358	100	9.917	100	14
Liste			9.675		

Elettori: 15.051 | Votanti: 7.522 (49,98%) Schede nulle: 114 Schede bianche: 50 Schede contestate: 0

# CASAL DI PRINCIPE

Candidati Sindaco e Liste	Voti II turno	% II turno	Voti I turno	% I turno	Seggi
<b>RENATO FRANCO NATALE</b>	<b>4.714</b>	<b>53,11</b>	<b>5.088</b>	<b>43,78</b>	
<b>SINDACO</b>					
CASALE RINASCE			2.917	25,7	5
RICOSTRUIAMO			2.638	23,24	5
Totale liste			5.555	48,93	10
<b>LUIGI PETRILLO</b>	<b>4.162</b>	<b>46,89</b>	<b>3.826</b>	<b>32,92</b>	
<b>CONSIGLIERE</b>					
AMBIENTE NEL CUORE			2.285	20,13	2
RINASCITA			776	6,84	1
Totale liste			3.061	26,96	3
<b>ENRICO CORVINO</b>			<b>1.550</b>	<b>13,34</b>	
<b>CONSIGLIERE</b>					
COSTRUIRE INSIEME			981	8,64	1
BALENA BIANCA			569	5,01	0
CASALE NEL CUORE			203	1,79	0
Totale liste			1.753	15,44	1
<b>ENRICOMARIA NATALE</b>			<b>592</b>	<b>5,09</b>	
CASALE AL CENTRO			489	4,31	0
ALLEANZA CASALE			117	1,03	0
Totale liste			606	5,34	0
<b>CARLO CORVINO</b>			<b>567</b>	<b>4,88</b>	
IMPEGNO COMUNE PER CASALE			377	3,32	0
<b>Candidati Sindaco</b>	<b>8.876</b>	<b>100</b>	<b>11.623</b>	<b>100</b>	<b>14</b>
<b>Liste</b>			<b>11.352</b>		

Elettori: 16.613 | Votanti: 8.996 (54,15%) Schede  
nulle: 107 Schede bianche: 13 Schede contestate: 0

# CASTEL VOLTURNO

Candidati Sindaco e Liste	Voti II turno	% II turno	Voti I turno	% I turno	Seggi
<b>LUIGI UMBERTO PETRELLA</b>	<b>3.518</b>	<b>56,56</b>	<b>4.053</b>	<b>40,77</b>	
<b>SINDACO</b>					
FRATELLI D'ITALIA			1.607	16,7	4
FORZA ITALIA			1.191	12,38	3
LEGA SALVINI			798	8,29	2
RINASCITA LITORALE DOMITIO			591	6,14	1
Totale liste			4.187	43,52	10
<b>NICOLA OLIVA</b>	<b>2.702</b>	<b>43,44</b>	<b>1.529</b>	<b>15,38</b>	
<b>CONSIGLIERE</b>					
100 VOLTI X LA SVOLTA			876	9,11	1
UNITI X TE!			539	5,6	0
Totale liste			1.415	14,71	1
<b>GIUSEPPE EUPLIO SCIALLA</b>			<b>1.477</b>	<b>14,86</b>	
<b>CONSIGLIERE</b>					
<b>PARTITO DEMOCRATICO</b>			<b>901</b>	<b>9,36</b>	<b>1</b>
JAMM ANNANZ			369	3,84	0
Totale liste			1.270	13,2	1
<b>GIOVANNI PARENTE</b>			<b>973</b>	<b>9,79</b>	
<b>CONSIGLIERE</b>					
SI...AMO CASTEL VOLTURNO			905	9,41	0
<b>GUIDO SCHIAVULLI</b>			<b>943</b>	<b>9,49</b>	
<b>CONSIGLIERE</b>					
MOVIMENTO 5 STELLE			934	9,71	0
<b>CESARE DIANA</b>			<b>508</b>	<b>5,11</b>	
CASTEL VOLTURNO NEL CUORE			260	2,7	0
LIBERI PER L'ITALIA			169	1,76	0
Totale liste			429	4,46	0
<b>ELIANA COLAMATTEO</b>			<b>348</b>	<b>3,5</b>	
PRIMA CASTEL VOLTURNO			397	4,13	0
<b>LUIGI LETIZIA</b>			<b>111</b>	<b>1,12</b>	
CASTEL VOLTURNO CITTÀ DOMIZIA			84	0,87	0
Candidati Sindaco	6.220	100	9.942	100	12
Liste			9.621		

Elettori: 18.681 | Votanti: 6.400 (34,26%) Schede nulle: 112 Schede bianche: 68 Schede contestate: 0

# **AMMINISTRATIVE 2019**

## **Alcuni comuni della Provincia di SALERNO**



# SCAFATI

Candidati Sindaco e Liste	Voti II turno	% II turno	Voti I turno	% I turno	Seggi
<b>CRISTOFORO SALVATI</b>	<b>9.683</b>	<b>51,87</b>	<b>7.925</b>	<b>28,45</b>	
<b>SINDACO</b>					
FRATELLI D'ITALIA			3.371	12,49	7
IDENTITÀ SCAFATESE			1.337	4,95	2
INSIEME POSSIAMO			1.235	4,58	2
LEGA SALVINI			1.063	3,94	2
SALVATI SINDACO			1.029	3,81	2
Totale liste			8.035	29,77	15
<b>MICHELE RUSSO</b>	<b>8.986</b>	<b>48,13</b>	<b>5.867</b>	<b>21,06</b>	
<b>CONSIGLIERE</b>					
DEMOCRATICI E PROGRESSISTI			1.907	7,07	1
SOSTIENE SCAFATI			1.697	6,29	1
SCAFATI MODERATA			1.630	6,04	1
POLO CIVICO			1.024	3,79	0
Totale liste			6.258	23,19	3
<b>ANTONIO FOGLIAME</b>			<b>5.448</b>	<b>19,56</b>	
<b>CONSIGLIERE</b>					
FORZA ITALIA			2.371	8,79	2
ALLEANZA POPOLARE			1.134	4,2	0
AVANTI PER SCAFATI			1.031	3,82	0
NOI PER SCAFATI			679	2,52	0
AZZURRI			108	0,4	0
Totale liste			5.323	19,73	2
<b>MARCO CUCURACHI</b>			<b>2.197</b>	<b>7,89</b>	
<b>CONSIGLIERE</b>					
MARCO CUCURACHI SINDACO			1.195	4,43	0
RINNOVAMENTO DEMOCRATICO			583	2,16	0
ADESSO SCELGO SCAFATI			301	1,12	0
Totale liste			2.079	7,7	0
<b>GIUSEPPE SARCONIO</b>			<b>2.165</b>	<b>7,77</b>	
<b>CONSIGLIERE</b>					
MOVIMENTO 5 STELLE			1.941	7,19	0
<b>FRANCESCO CAROTENUTO</b>			<b>2.078</b>	<b>7,46</b>	
SCAFATI ARANCIONE			1.437	5,32	0
<b>MICHELE GIUSEPPE RAVIOTTA</b>			<b>1.199</b>	<b>4,3</b>	
CO.TU.CIT.			1.070	3,97	0
<b>ESPEDITO DE MARINO</b>			<b>561</b>	<b>2,01</b>	
<b>DIEGO DEL REGNO</b>			<b>416</b>	<b>1,49</b>	
Candidati Sindaco	18.669	100	27.856	100	20
Liste			26.986		

Elettori: 40.281 | Votanti: 19.071 (47,34%) Schede nulle: 301 Schede bianche: 100 Schede contestate: 1

# PAGANI

Candidati Sindaco e Liste	Voti II turno	% II turno	Voti I turno	% I turno	Seggi
<b>ALBERICO GAMBINO</b>	<b>9.551</b>	<b>61,19</b>	<b>10.241</b>	<b>49,04</b>	
<b>SINDACO</b>					
DIREZIONE PAGANI			2.389	11,83	4
FRATELLI D'ITALIA			2.080	10,3	3
FORZA ITALIA			1.653	8,18	2
LEGA SALVINI			1.334	6,6	2
GRANDE PAGANI			1.128	5,58	2
EVVIVA PAGANI			881	4,36	1
G20 PAGANI AZZURRI			709	3,51	1
Totale liste			10.174	50,37	15
<b>SALVATORE BOTTONE</b>	<b>6.057</b>	<b>38,81</b>	<b>5.373</b>	<b>25,73</b>	
<b>CONSIGLIERE</b>					
<b>PARTITO DEMOCRATICO</b>			<b>1.419</b>	<b>7,03</b>	<b>1</b>
APERTAMENTE			1.237	6,12	1
INSIEME PER PAGANI			1.155	5,72	1
CAMPANIA LIBERA			945	4,68	1
NOI CON VOI			855	4,23	0
Totale liste			5.611	27,78	4
<b>RAFFAELE MARIA DE PRISCO DETTO LELLO</b>			<b>3.487</b>	<b>16,7</b>	
<b>CONSIGLIERE</b>					
VIVIAMO PAGANI			1.290	6,39	1
LISTA DE PRISCO SINDACO			716	3,55	1
IN CAMMINO CON LELLO			572	2,83	0
SI' AMO PAGANI			351	1,74	0
ATTIVISTI PAGANI			100	0,5	0
Totale liste			3.029	15	2
<b>SANTINO DESIDERIO</b>			<b>1.538</b>	<b>7,36</b>	
<b>CONSIGLIERE</b>					
MOVIMENTO 5 STELLE			1.195	5,92	0
<b>LUNA FERRAIOLI</b>			<b>246</b>	<b>1,18</b>	
LA SINISTRA SPAZIO APERTO			188	0,93	0
Candidati Sindaco	15.608	100	20.885	100	21
Liste			20.197		

Elettori: 29.368 | Votanti: 15.910 (54,17%) Schede nulle: 236 Schede bianche: 66 Schede contestate: 0

# IL VOTO DELLE ELEZIONI EUROPEE E AMMINISTRATIVE

# 90

minuti con...

**Ne discutono:**

**Mauro Calise**  
**Antonio Marciano**  
**Maurizio Martina**

**NAPOLI**  
**13 GIUGNO**  
**ORE 17:30**

PIAZZA S. MARIA LA NOVA, 44  
80134 NAPOLI, SALA CONSILIARE

[www.antoniomarciano.it](http://www.antoniomarciano.it)

